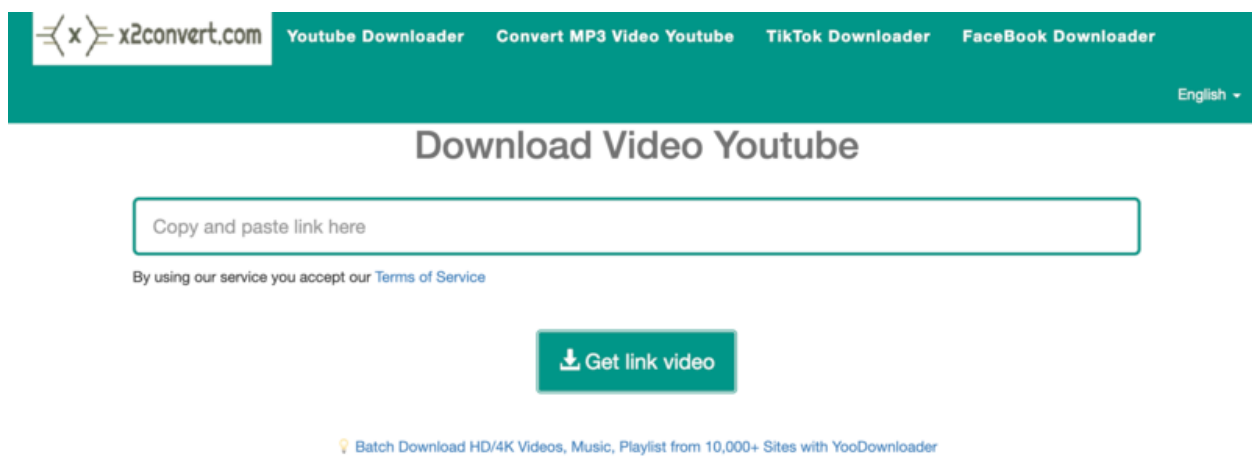


Cách lưu video trên TikTok không có logo bằng website x2convert.video

Website x2convert.video hỗ trợ người dùng tải về các video trên các nền tảng mạng xã hội như YouTube, Facebook, TikTok không bị dính logo một cách nhanh chóng và đơn giản. Bên cạnh đó, website còn hỗ trợ chuyển đổi video sang tệp MP3, MP4 với dung lượng tùy chỉnh và nhiều tiện ích tuyệt vời khác.



x2convert.pro – Free Online YouTube Video Downloader

Cụ thể các bước thực hiện như sau:

Bước 1: Vào ứng dụng TikTok và tìm kiếm video bạn muốn tải về. Chọn nút **Share** và **Sao chép liên kết**.

Bước 2: Truy cập website **x2convert.video**

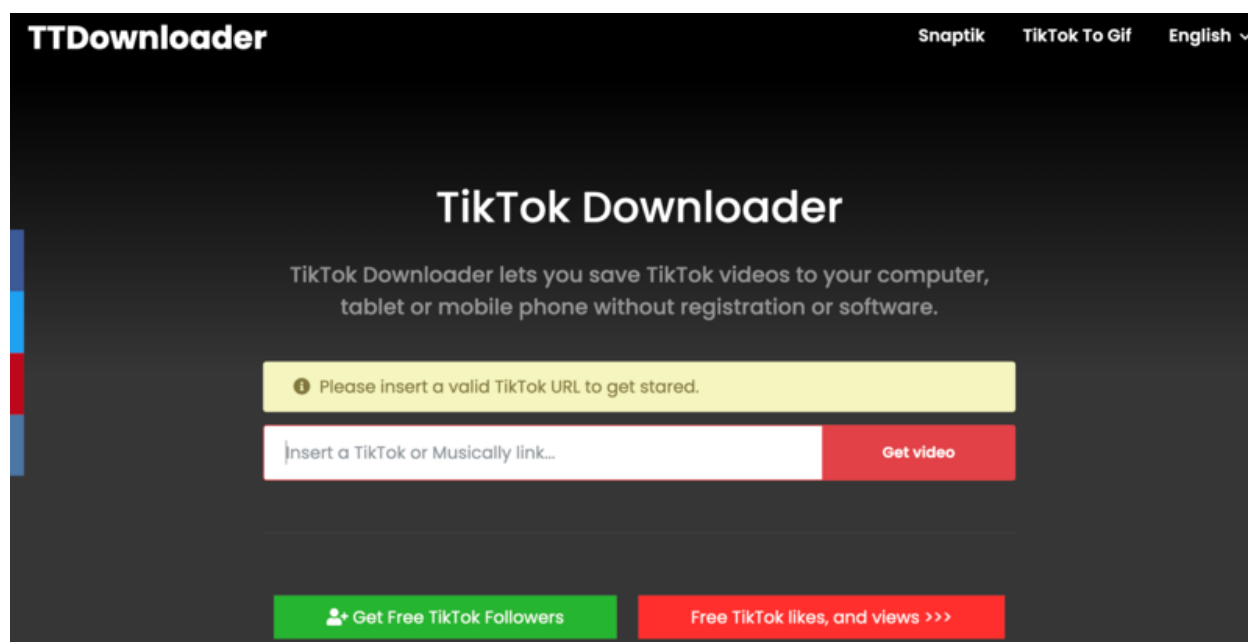
Bước 3: Tiếp theo dán link video đã copy trước đó vào khung **“Copy and paste link here”**.

Bước 4: Sau đó, nhấn chọn nút **“Get link video”** và chọn **Without Watermark** ngay ở bên dưới để bắt đầu tải về.

Bước 5: Nhấn **“Download”** và chọn chất lượng video theo mong muốn và chọn **“Download video”** một lần nữa để hoàn tất tải về.

Cách lưu video trên TikTok không có logo bằng website TikTok Downloader

TikTok Downloader cũng hỗ trợ người dùng tải video TikTok không có logo hay watermark đơn giản và nhanh chóng. Đây là một website hoàn toàn miễn phí, sở hữu nhiều tính năng tiện ích như lưu video từ các nền tảng mạng xã hội, chuyển đổi video sang tệp MP3, MP4 nhanh chóng,...mà không phải tải phần mềm thứ 3 hỗ trợ nào.



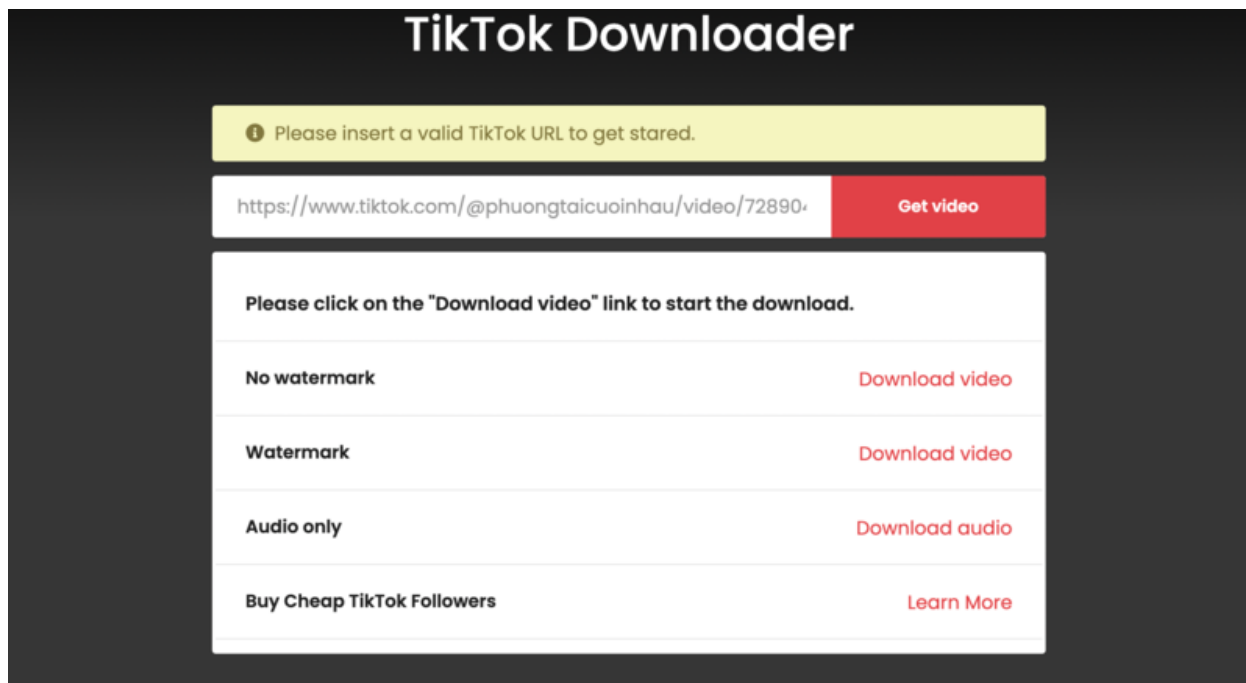
Các bước thực hiện như sau:

Bước 1: Vào app TikTok, tìm video bạn muốn tải về, tại đây chọn nút **Share** và **Sao chép liên kết**.

Bước 2: Tiếp theo truy cập vào website **TikTok Downloader** (<https://ttdownloader.com/>) và dán link video đã copy trước đó vào khung **“Insert a TikTok or Musically link...”**.

Bước 3: Sau đó, chọn **“Get video”** để bắt đầu tải về

Bước 4: Cuối cùng, người dùng chọn hình thức tải về (bao gồm No watermark, Watermark, Audio only) trong trường hợp này bạn chọn **No watermark** để tải video không có logo và nhấp **“Download video”** để hoàn tất tải về



(No watermark: không logo; watermark: có logo; audio only: chỉ có âm thanh)

Cách lưu video trên TikTok không có logo bằng website Downloaderi.com

Downloaderi là một website tải video trên TikTok chất lượng cao, được nhiều người yêu thích. Điểm nổi bật của trang web là bạn có thể tải video về điện thoại iPhone, Android hoặc trên máy tính sử dụng hệ điều hành như Windows, Linux, Mac iOS. Ngoài ra, Downloaderi cũng là một website không tốn phí, vì vậy bạn hoàn toàn thoải mái sử dụng.

TikTok Video Downloader

Without Watermark. Fast. MP4

Download TikTok video without watermark

Downloaderi is the best tool for downloading and saving tiktok video without watermark to your device. Our website offers a fast, reliable, and easy-to-use platform that allows users to download TikTok video without watermark with just one click. With our TikTok video downloader, you can save your favorite videos to watch offline or share with friends and family. Our platform is completely free to use, and it works on all devices, including desktops, laptops, tablets, and mobile phones. Whether you're a TikTok content creator or a fan of the platform, our TikTok video downloader is the perfect solution for accessing and sharing TikTok videos. Try it out today and experience the convenience of downloading TikTok videos with ease!

Các bước thực hiện như sau:

Bước 1: Truy cập vào TikTok trên điện thoại, tìm kiếm video muốn tải xuống. Nhấn vào biểu tượng Chia sẻ (hình mũi tên) và chọn Sao chép liên kết.

Bước 2: Truy cập vào trang web <https://downloaderi.com/> > Dán liên kết video Tiktok vừa sao chép vào khung Enter Tik Tok URL

Bước 3: Lúc này, màn hình hiển thị “Searching Video For Download”. Bạn chỉ cần chờ vài giây đến khi xuất hiện dòng chữ “Your download is ready” thì bấm tải về điện thoại là được.