

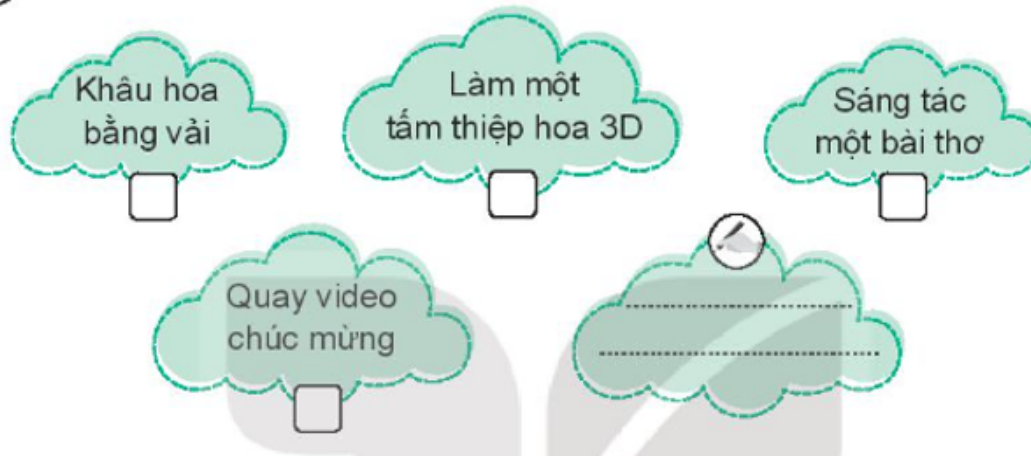
Nội dung bài viết

1. [Tuần 12 trang 27, 28, 29 VBT Hoạt động trải nghiệm lớp 3 - Kết nối tri thức](#)

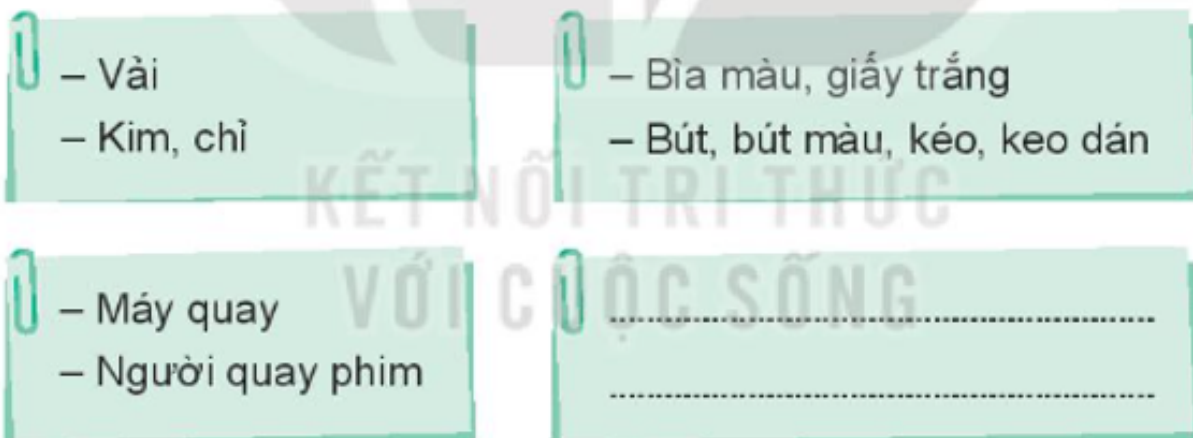
Tuần 12 trang 27, 28, 29 VBT Hoạt động trải nghiệm lớp 3 - Kết nối tri thức

Vở bài tập HĐTN lớp 3 trang 27 Bài 1: Chuẩn bị một món quà nhỏ hoặc làm một tấm bưu thiếp để gửi tặng thầy cô nhân ngày Nhà giáo Việt Nam 20 – 11

 Lựa chọn của em:



Em cần:



Em làm:

– Thực hiện ý tưởng của mình.

– Em có thể nhờ người thân hỗ trợ, hướng dẫn trong quá trình thực hiện.

KẾT QUẢ

– Em đã hoàn thành món quà trong thời gian:

– Theo em, thầy cô có thích món quà em tặng không? Vì sao?


.....

TRONG KHI CHUẨN BỊ QUÀ, EM NHỚ TỚI ĐIỀU GÌ Ở THẦY CÔ?

<div style="border: 1px solid black; border-radius: 15px; padding: 5px; width: fit-content; margin: 0 auto;">GƯƠNG MẶT</div> <div style="border: 1px solid black; border-radius: 15px; height: 40px; width: 100%; margin-top: 5px;"></div>	<div style="border: 1px solid black; border-radius: 15px; padding: 5px; width: fit-content; margin: 0 auto;">GIỌNG NÓI</div> <div style="border: 1px solid black; border-radius: 15px; height: 40px; width: 100%; margin-top: 5px;"></div>	<div style="border: 1px solid black; border-radius: 15px; padding: 5px; width: fit-content; margin: 0 auto;">CỬ CHỈ</div> <div style="border: 1px solid black; border-radius: 15px; height: 40px; width: 100%; margin-top: 5px;"></div>
<div style="border: 1px solid black; border-radius: 15px; padding: 5px; width: fit-content; margin: 0 auto;">SỞ THÍCH</div> <div style="border: 1px solid black; border-radius: 15px; height: 40px; width: 100%; margin-top: 5px;"></div>		<div style="border: 1px solid black; border-radius: 15px; padding: 5px; width: fit-content; margin: 0 auto;">THÓI QUEN</div> <div style="border: 1px solid black; border-radius: 15px; height: 40px; width: 100%; margin-top: 5px;"></div>

Lời giải:

 Lựa chọn của em:

<div style="border: 1px solid black; border-radius: 50%; padding: 10px; width: fit-content; margin: 0 auto;">Khâu hoa bằng vải</div> <div style="border: 1px solid black; border-radius: 50%; width: 20px; height: 20px; margin: 5px auto; display: flex; align-items: center; justify-content: center;"> <input checked="" type="checkbox"/> </div>	<div style="border: 1px solid black; border-radius: 50%; padding: 10px; width: fit-content; margin: 0 auto;">Làm một tấm thiệp hoa 3D</div> <div style="border: 1px solid black; border-radius: 50%; width: 20px; height: 20px; margin: 5px auto; display: flex; align-items: center; justify-content: center;"> <input checked="" type="checkbox"/> </div>	<div style="border: 1px solid black; border-radius: 50%; padding: 10px; width: fit-content; margin: 0 auto;">Sáng tác một bài thơ</div> <div style="border: 1px solid black; border-radius: 50%; width: 20px; height: 20px; margin: 5px auto; display: flex; align-items: center; justify-content: center;"> <input checked="" type="checkbox"/> </div>
<div style="border: 1px solid black; border-radius: 50%; padding: 10px; width: fit-content; margin: 0 auto;">Quay video chúc mừng</div> <div style="border: 1px solid black; border-radius: 50%; width: 20px; height: 20px; margin: 5px auto; display: flex; align-items: center; justify-content: center;"> <input checked="" type="checkbox"/> </div>	<div style="border: 1px solid black; border-radius: 50%; padding: 10px; width: fit-content; margin: 0 auto;">  Vẽ tranh trang trí </div> <div style="border: 1px solid black; border-radius: 50%; width: 20px; height: 20px; margin: 5px auto; display: flex; align-items: center; justify-content: center;"> <input type="checkbox"/> </div>	

Em cần:



Em làm:

- Thực hiện ý tưởng của mình.
- Em có thể nhờ người thân hỗ trợ, hướng dẫn trong quá trình thực hiện.

KẾT QUẢ

- Em đã hoàn thành món quà trong thời gian: 2 tiếng
- Theo em, thầy cô rất thích món quà em tặng. Vì đó là món quà tự làm hết sức đặc biệt.

TRONG KHI CHUẨN BỊ QUÀ, EM NHỚ TỚI ĐIỀU GÌ Ở THẦY CÔ?



Vở bài tập HĐTN lớp 3 trang 28 Bài 2: Cùng người thân lên kế hoạch đi thăm thầy cô giáo cũ

Sau khi thảo luận, cả nhà thống nhất sẽ:

– Đến thăm

– Gọi điện hỏi thăm

– Viết thư hỏi thăm

Vào thời gian:

KẾT QUẢ

Em chưa thực hiện kế hoạch, đề cập khác.

Em đã thực hiện được kế hoạch.

– Điều gì làm em ấn tượng nhất trong buổi gặp gỡ? Em khám phá được điều gì mới mẻ về người thân của em qua lời kể của thầy cô giáo cũ?

.....
.....
.....

– Nêu cảm xúc của em sau buổi gặp gỡ, thăm hỏi ấy.

.....
.....
.....

Lời giải:

Sau khi thảo luận, cả nhà thống nhất sẽ:

– Đến thăm cô giáo cũ của bố, cô Ngân

– Gọi điện hỏi thăm cô giáo cũ của mẹ, cô Trang

– Viết thư hỏi thăm thầy giáo cũ của bố, thầy Dương

Vào thời gian: 18 giờ đến 18 giờ 30 phút ngày 20/11

KẾT QUẢ

Em chưa thực hiện kế hoạch, để dịp khác.

Em đã thực hiện được kế hoạch.

– Điều gì làm em ấn tượng nhất trong buổi gặp gỡ? Em khám phá được điều gì mới mẻ về người thân của em qua lời kể của thầy cô giáo cũ?

Điều làm em ấn tượng trong buổi gặp gỡ với cô giáo cũ của bố là cô rất hiền lành, dịu dàng, đáng người nhỏ nhắn, giọng nói ấm áp. Qua lời kể của cô giáo cũ, em biết được bố em từng là học sinh giỏi đứng tốp đầu của lớp.

– Nêu cảm xúc của em sau buổi gặp gỡ, thăm hỏi ấy.

Em cảm thấy rất vui và hạnh phúc sau khi buổi gặp gỡ, thăm hỏi cô giáo cũ của bố.

Vở bài tập HĐTN lớp 3 trang 29 Tự đánh giá sau chủ đề MÁI TRƯỜNG EM YÊU:


– Thực hiện được ý tưởng về lao động, vệ sinh và trang trí lớp học.


– Có ý thức giữ an toàn khi lao động, trang trí lớp.


– Biết cách hòa giải nếu có bất đồng trong quan hệ bạn bè.

– Tìm hiểu Đội Thiếu niên Tiền phong Hồ Chí Minh và bước đầu thực hiện kế hoạch phấn đấu trở thành đội viên.


– Kể lại được điều ấn tượng nhất về thầy cô của mình và thể hiện được tình cảm với thầy cô bằng một sản phẩm tự làm.

Chưa hoàn thành: 

Hoàn thành: 

Hoàn thành tốt: 

SẢN PHẨM

Mỗi sản phẩm em làm được,
em nhận 1 

Vẽ hoặc cắt dán vào cây trải nghiệm hoa và lá.

Ví dụ:

Vẽ được một
bức tranh về các bạn
trong lớp.



Lời giải:

