

Nội dung bài viết

1. [Bài 2: Em tập gõ hàng phím cơ sở trang 27, 28 SGK Tin học lớp 3 - Cánh Diều](#)

Bài 2: Em tập gõ hàng phím cơ sở trang 27, 28 SGK Tin học lớp 3 - Cánh Diều

Tin học lớp 3 trang 27 Khởi động: Em hãy quan sát Hình 1 và so sánh về cách gõ của hai bạn đó.



Hình 1. Tập gõ bàn phím

Trả lời:

Bạn nam gõ bàn phím dùng 1 ngón tay (ngón trỏ), còn bạn nữ dùng 10 ngón để gõ bàn phím.

1. Đặt tay đúng trên hàng phím cơ sở

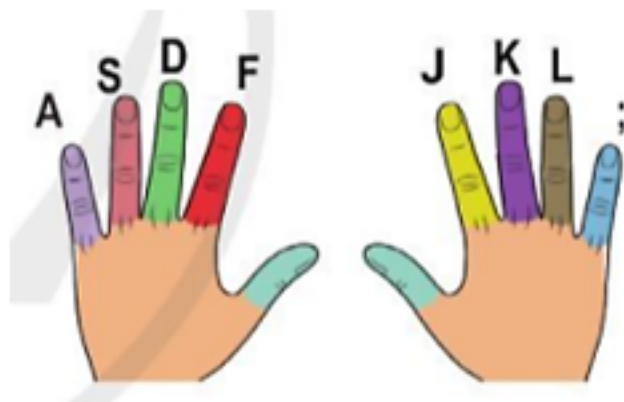
Tin học lớp 3 trang 27 Hoạt động 1: Em hãy đặt hai tay trên hàng phím cơ sở sao cho ngón trỏ trái đặt ở phím F, ngón trỏ phải đặt ở phím J như Hình 2. Quan sát vị trí đặt của các ngón còn lại và cho biết chúng đặt vào những phím nào?



Hình 2. Cách đặt tay trên hàng phím cơ sở

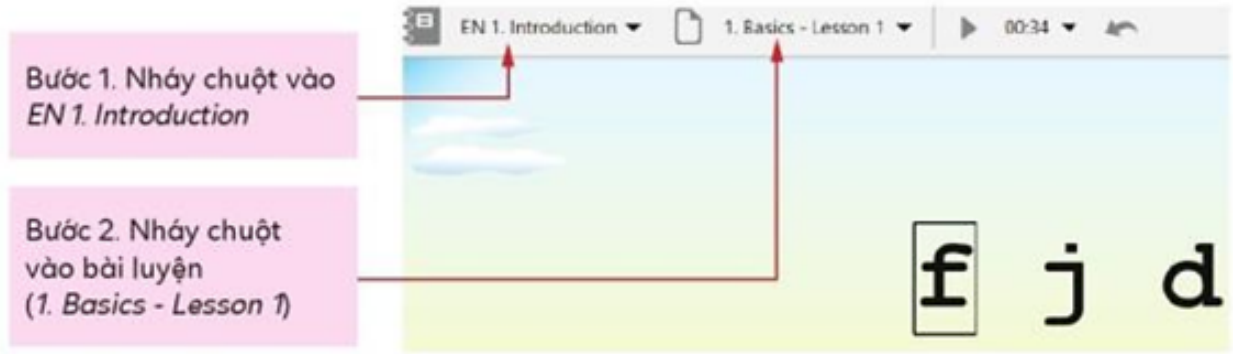
Trả lời:

Các ngón còn lại bên tay trái đặt trên các phím A, S, D; bên tay phải đặt lên các phím K, L, ;.



2. Tập gõ phím với phần mềm RapidTyping

Tin học lớp 3 trang 27 Hoạt động 2: Em hãy kích hoạt phần mềm RapidTyping, thực hiện theo hướng dẫn ở Hình 3 để tập gõ hàng phím cơ sở.

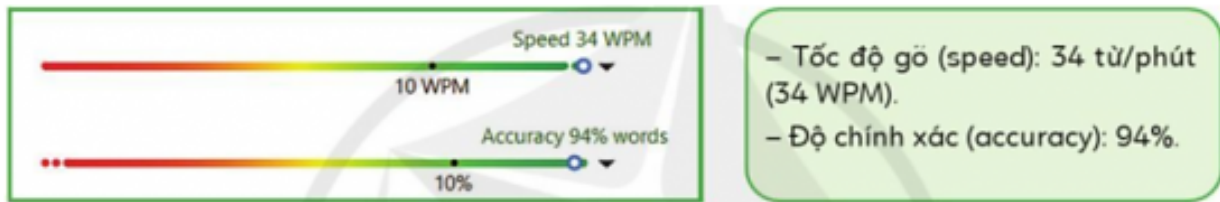


Hình 3. Hướng dẫn chọn bài luyện tập

Đặt các ngón tay đúng cách trên hàng phím cơ sở và gõ đúng theo các chữ cái hiện ra trên màn hình. Giữa các chữ cái em gõ dấu cách (space).

Bạn Vân Giang tập gõ theo hướng dẫn. Khi kết thúc, phần mềm RapidTyping báo kết quả của bạn Vân Giang như Hình 4.


Em hãy so sánh kết quả với bạn Vân Giang.



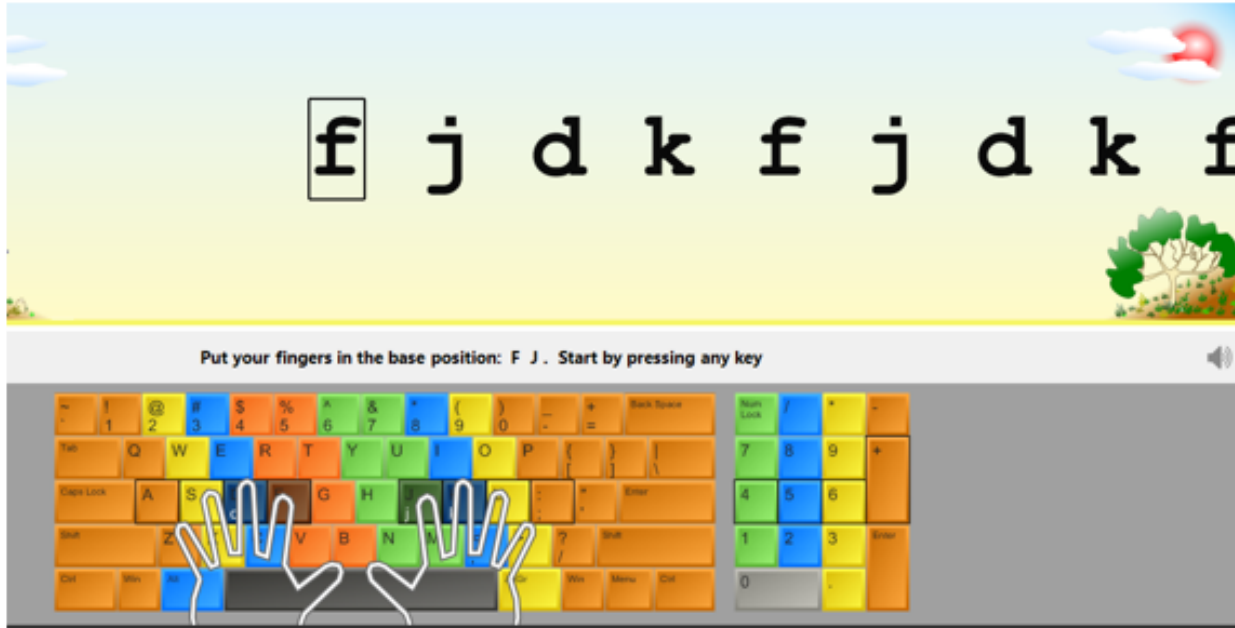
Hình 4. Kết quả tập gõ của bạn Vân Giang

Trả lời:

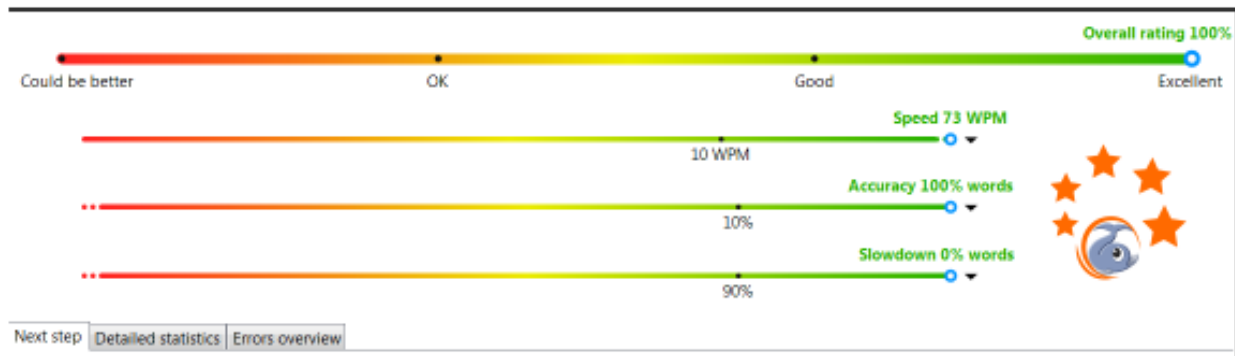


Bước 1: Kích vào biểu tượng  trên màn hình máy tính để khởi động phần mềm RapidTyping.

Bước 2: Đặt các ngón tay trên bàn phím theo hình r ẽ gõ



Bước 3: Kết quả sau khi gõ, so sánh với kết quả với bạn Vân Giang



Tin học lớp 3 trang 28 Luyện tập: Em hãy chọn EN2. Beginner, bài 1. Basics - Lessons 1 và bài 1. Basics - Lesson 2 để luyện tập. Em hãy ghi lại các kết quả tập gõ của mình vào phiếu như mẫu bên. Đối chiếu kết quả các lần gõ, em có nhận thấy tốc độ và độ chính xác của em tăng lên không?

PHIẾU THEO DÕI KẾT QUẢ

Bài: Tập gõ hàng phím cơ sở


Tên: Ngày:

Tốc độ gõ (speed):

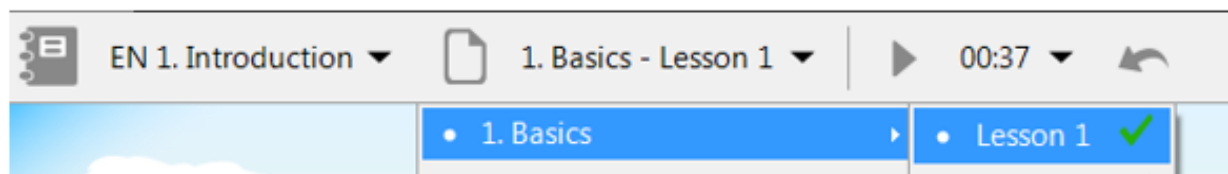
Độ chính xác (accuracy):

Trả lời:

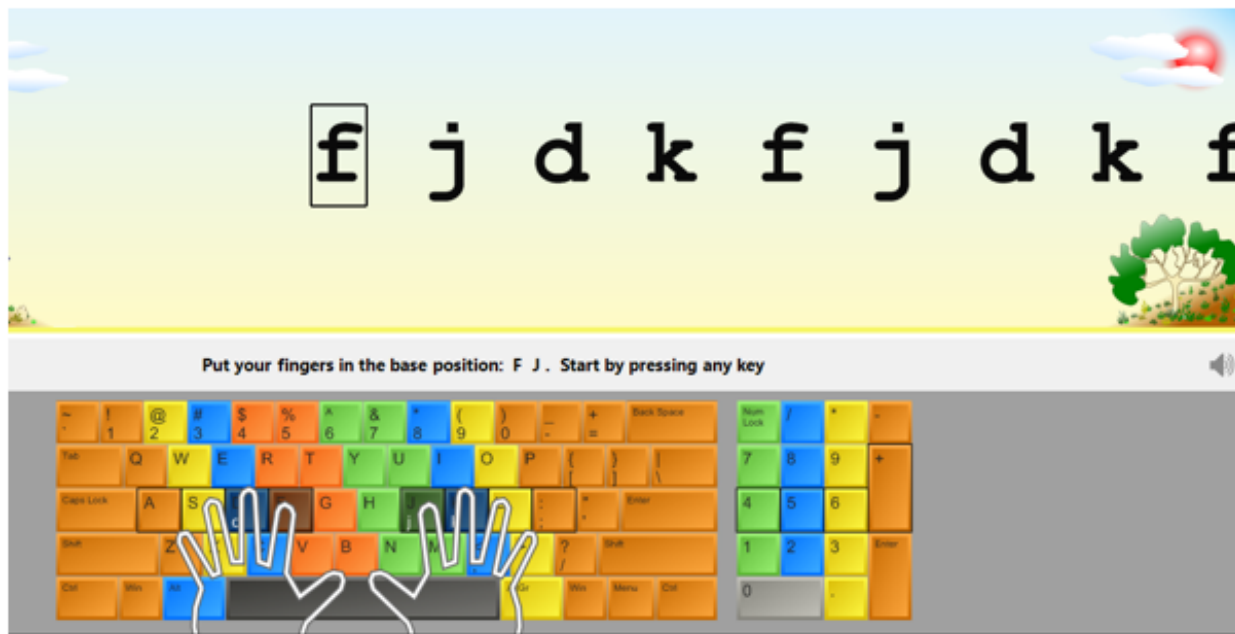


Bước 1: Kích vào biểu tượng  trên màn hình máy tính để khởi động phần mềm RapidTyping.

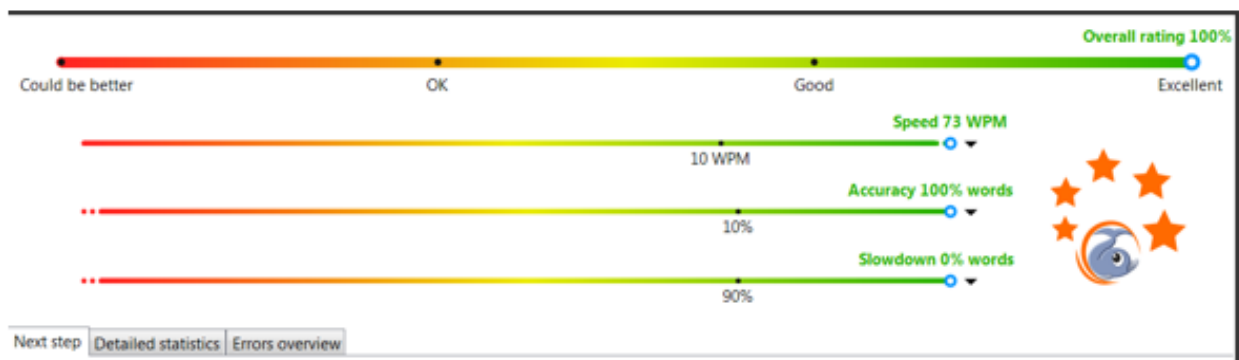
Bước 2: Chọn EN2. Beginner, bài 1 Basics - Lessons 1



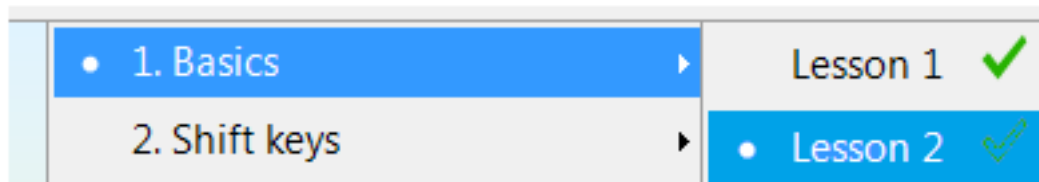
Bước 3: Đặt các ngón tay trên bàn phím theo hình r ấ gõ



Bước 4: Kết quả sau khi gõ



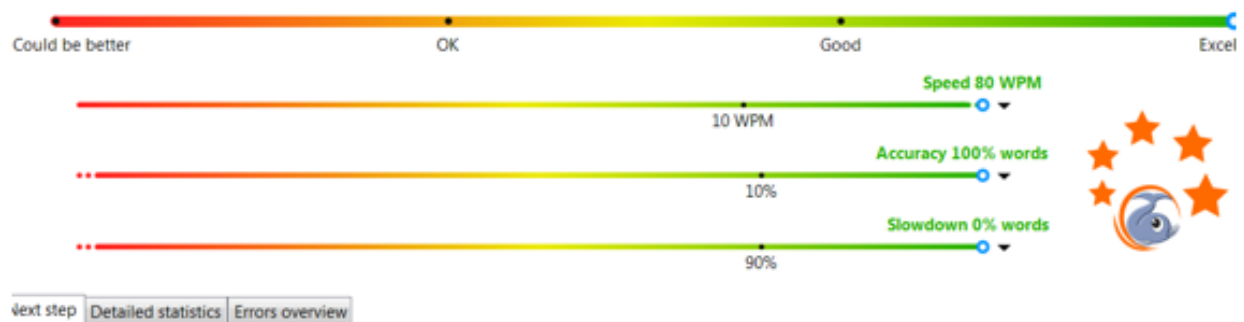
Bước 5: Chọn Basics - Lesson 2



Bước 6: Luyện gõ theo Basics - Lesson 2



Bước 7: Kết quả



Điền vào phiếu:

Basics - Lesson 1

PHIẾU THEO DÕI KẾT QUẢ

Bài tập gõ hàng phím cơ sở

Tên: Nguyễn Cẩm Hà

Ngày 2/3/2022

Tốc độ (speed):73

Độ chính xác (accuracy):100%

Basics - Lesson 2

PHIẾU THEO DÕI KẾT QUẢ

Bài tập gõ hàng phím cơ sở

Tên: Nguyễn Cẩm Hà

Ngày 2/3/2022

Tốc độ (speed):80

Độ chính xác (accuracy):100%

Nhận xét: Qua hai bài học em thấy tốc độ, và độ chính xác gõ tăng lên.

Tin học lớp 3 trang 28 Vận dụng: Chỉ gõ các phím trên hàng phím cơ sở, em có thể gõ được những từ tiếng Việt hay tiếng Anh có nghĩa? Chia sẻ những từ em gõ được với thầy cô và các bạn.

Trả lời:

Từ tiếng Việt: KHÁ, HÀ, LÁ, LÀ, GÀ, ...

Từ tiếng Anh: GAS, HAS, FAD, JAG, LAD, ...