

Nội dung bài viết

1. [Bài 8: Sơ đồ hình cây. Tổ chức thông tin trong máy tính trang 38, 39, 40, 41](#)
[Kết nối tri thức](#)

Bài 8: Sơ đồ hình cây. Tổ chức thông tin trong máy tính trang 38, 39, 40, 41 Kết nối tri thức

1. Sơ đồ hình cây

Tin học lớp 3 trang 38 Hoạt động 1: Trò chơi dán sở thích

Cây sở thích gồm nhiều cành, mỗi cành là tên của một nhóm có sẵn. Nhiệm vụ của các em là thêm lá vào mỗi cành bằng cách:

Bước 1: Mỗi em viết sở thích của mình vào một mặt của lá, mặt sau ghi tên của mình và dán vào cành phù hợp trên cây.

Ví dụ, lá viết sở thích **Đá bóng** dán ở cành **Thể thao**.

Bước 2: Một em sẽ mô tả sở thích của mình bằng lời để bạn khác tìm.



Hình 46. Cây sở thích

Trả lời:

Ví dụ:

Cành học tập, các lá viết: Môn toán, Âm nhạc, Mỹ thuật, ...

Cành làm việc nhà: nấu nướng, quét nhà, ...

Cành giải trí: phim hoạt hình Doremon, đọc truyện tranh, nghe nhạc đồng quê, ...

Cành thể thao: Đá bóng, cầu lông, bóng rổ, bơi, ...

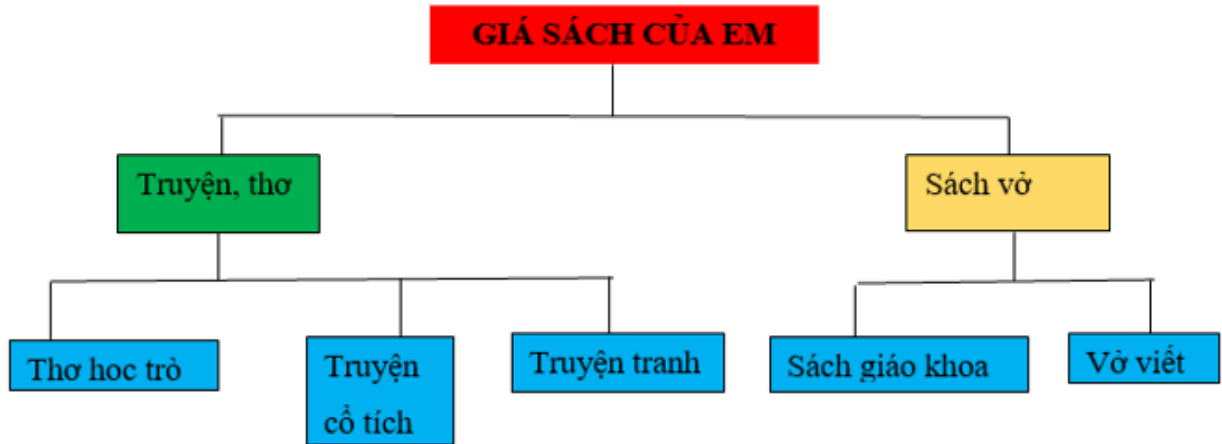
Mô trả sở thích: Chào các bạn lớp 3A, mình là An, sau đây mình sẽ mô tả sở thích của mình. Trong học tập, môn học mình yêu thích đó là môn Toán và Âm nhạc. Ở nhà, mình thích nhất là được giúp mẹ nấu nướng. Môn thể thao mình thích và chơi vào mỗi cuối tuần đó là cầu lông và bơi. Sau khi học tập xong, mình thích xem phim hoạt hình hoặc đọc truyện tranh.

Tin học lớp 3 trang 39 Câu hỏi

Giải Tin học lớp 3 trang 39 Câu hỏi: Em hãy biểu diễn cách sắp xếp giá sách thành sơ đồ hình cây theo thông tin gợi ý trong bảng sau:

Giá sách của em				
Truyện, thơ			Sách vở	
Thơ học trò	Truyện cổ tích	Truyện tranh	Sách giáo khoa	Vở viết

Trả lời:



2. Tên, thư mục, ổ đĩa trong máy tính

Tin học lớp 3 trang 39 Hoạt động 2: Nhận biết biểu tượng

Em hãy quan sát màn hình nền trong hình 48, đọc các thông tin về tên, thư mục, ổ đĩa ở trang 40 và cho biết biểu tượng nào là tên, biểu tượng nào là thư mục?



Trả lời:

Các biểu tượng tên là: Kế hoạch học tập.docx, thời khóa biểu.pdf, Bài tập du an.ppt, anh.jpg.

Các biểu tượng thư mục là: Khoa học, Toán, Tiếng việt, This PC, Recycle Bin.

Tin học lớp 3 trang 40 Câu hỏi

Giải Tin học lớp 3 trang 40 Câu hỏi 1: Câu nào sau đây là sai?

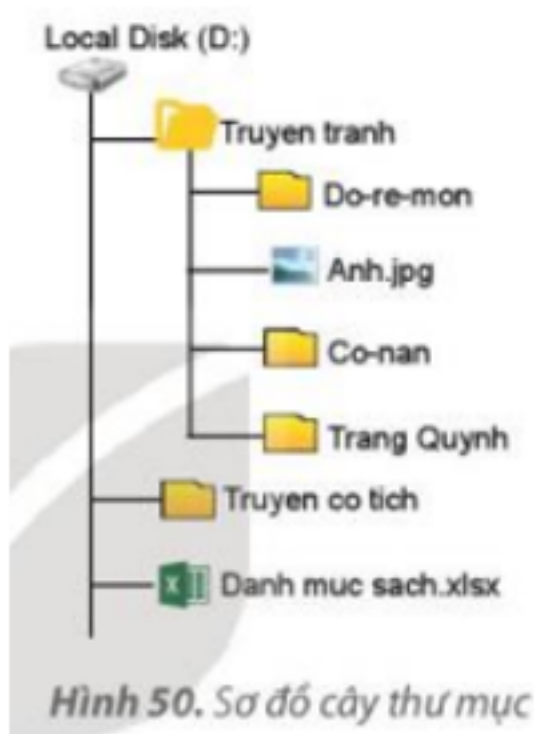
- A. Một ổ đĩa có thể chứa nhiều thư mục.
- B. Một thư mục có thể chứa nhiều tệp và thư mục con.
- C. Thư mục có thể chứa nhiều thư mục con cùng tên.
- D. Có thể có hai tệp cùng tên nằm ở hai thư mục khác nhau.

Trả lời:

Đáp án C

Một thư mục không thể chứa nhiều thư mục con trùng tên nhau.

Giải Tin học lớp 3 trang 40 Câu hỏi 2: Trong Hình 50, ổ đĩa tên là gì? Thư mục Truyện tranh chứa tệp và thư mục nào?



Trả lời:

Trong Hình 50, ổ đĩa là ổ D

Thư mục Truyện tranh chứa các thư mục là: Do-re-mon, Co-nan, Trang Quỳnh.

Thư mục Truyền tranh chứa các tệp là: Anh.jpg

Tin học lớp 3 trang 41 Luyện tập

Giải Tin học lớp 3 trang 41 Luyện tập 1: Sơ đồ nào sau đây không phải là sơ đồ hình cây?



Trả lời:

Đáp án B

Sơ đồ B không phải là sơ đồ hình cây vì sơ đồ không có “gốc” và cũng không phân thành các nhánh.

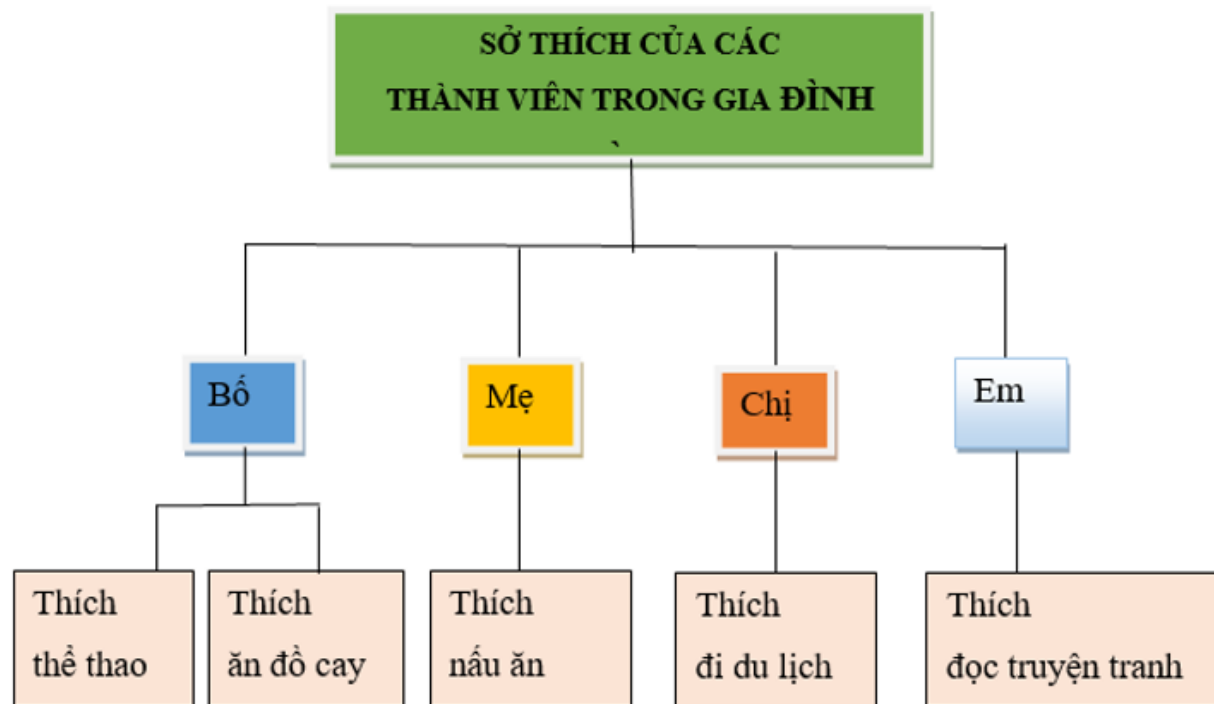
Giải Tin học lớp 3 trang 41 Luyện tập 2: Trong Hình 50, thư mục Co-nan nằm trong thư mục nào?

Trả lời:

Trong Hình 50 thư mục Co-nan nằm trong thư mục Truyện tranh, vì thư mục Co-nan là một nhánh của thư mục Truyện tranh.

Tin học lớp 3 trang 41 Vận dụng

Giải Tin học lớp 3 trang 41 Vận dụng 1: Hãy vẽ sơ đồ hình cây biểu diễn sở thích của các thành viên trong gia đình em.



Trả lời:

Giải Tin học lớp 3 trang 41 Vận dụng 2: Gia đình em có nhiều tệp ảnh khi đi du lịch. Em hãy vẽ sơ đồ hình cây biểu diễn tên các thư mục để sắp xếp ảnh hợp lí.

Trả lời:

