

Hướng dẫn giải các bài tập trang 49, 50, 51 Em vui học toán sách giáo khoa Toán lớp 3 bộ sách Cánh diều (CD) thuộc chương trình mới chi tiết và chính xác nhất sẽ là nguồn tài liệu tham khảo hữu ích dành cho phụ huynh và các em học sinh.

Giải Toán Cánh diều lớp 3 Em vui học toán

Toán lớp 3 Tập 2 trang 49 Luyện tập 1: Thực hiện các hoạt động sau:

a) Viết một số có bốn chữ số bất kì.


- Viết cách đọc số đó.

- Viết số đó thành tổng của nghìn, trăm, chục, đơn vị.

- Viết số liền trước (hoặc số liền sau) của số đó.

- Làm tròn số đó đến hàng trăm hoặc hàng nghìn.

b) Cắt, dán và viết các thông tin liên quan đến số vừa viết ở câu a rồi trang trí cho đẹp.

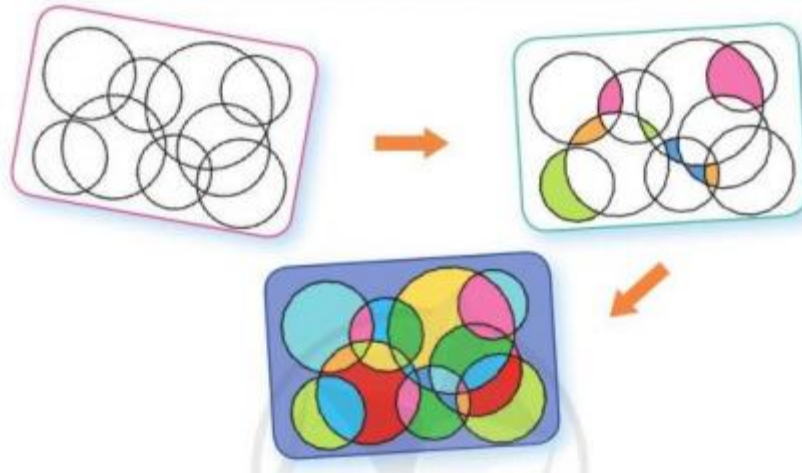


Lời giải:

Học sinh tự thực hành.

Toán lớp 3 Tập 2 trang 50 Luyện tập 2: Góc sáng tạo: Trang trí hình tròn.

Dùng compa để vẽ các hình tròn rồi tô màu theo ý thích của em.



Lời giải:

Học sinh tự thực hành.

Toán lớp 3 Tập 2 trang 50 Luyện tập 3: Thảo luận rồi vẽ hình tròn lớn trên sân trường không dùng compa.

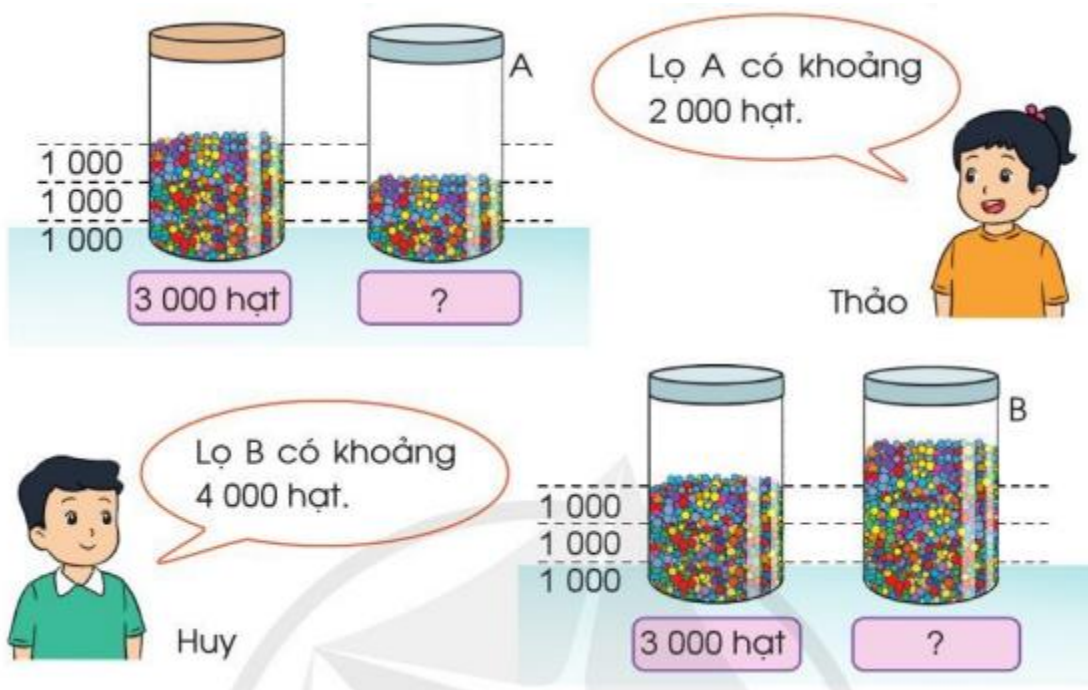


Lời giải:

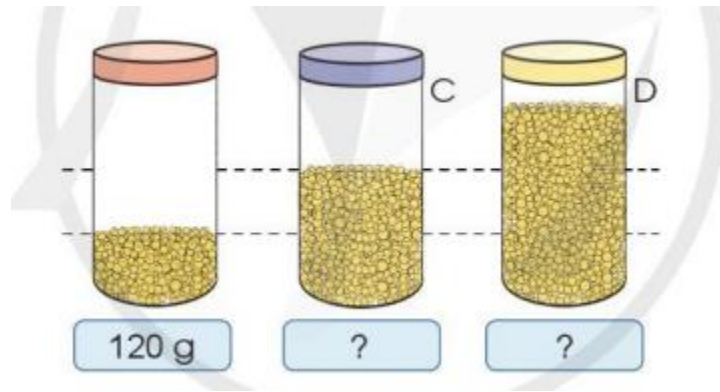
Học sinh tự thực hành.

Toán lớp 3 Tập 2 trang 51 Vận dụng 4: Tập ước lượng:

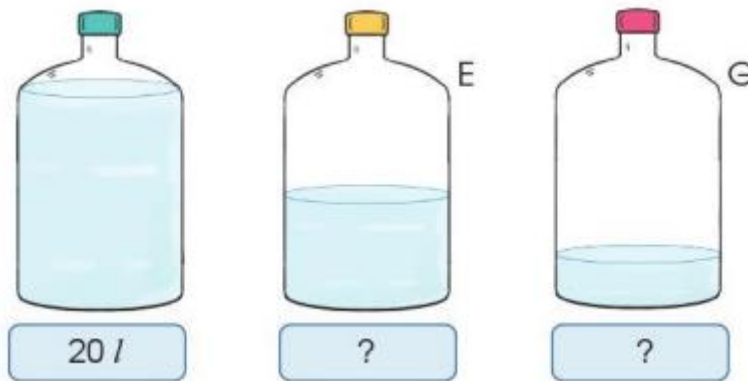
a) Quan sát tranh và nhận xét cách ước lượng của hai bạn dưới đây:



b) Quan sát tranh rồi ước lượng số gam hạt sen trong mỗi lọ sau:



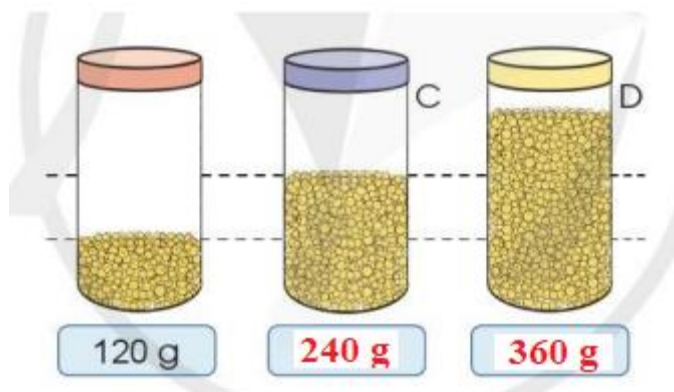
c) Quan sát tranh rồi ước lượng mỗi bình sau chứa khoảng bao nhiêu lít nước:



Lời giải:

a) Các bạn ước lượng khá chính xác.

b)



c)

