

Hướng dẫn giải các bài tập trang 60 Bảng chia 6 sách giáo khoa Toán lớp 3 bộ sách Chân trời sáng tạo (CTST) thuộc chương trình mới chi tiết và chính xác nhất sẽ là nguồn tài liệu tham khảo hữu ích dành cho phụ huynh và các em học sinh.

Giải Toán Chân trời sáng tạo lớp 3 trang 60 Luyện tập**Giải Toán lớp 3 Tập 1 trang 60 Bài 1: Tính nhẩm:**

$$\begin{array}{ccccc} 12 : 6 & 30 : 6 & 6 : 6 & 48 : 6 & 0 : 6 \\ 24 : 6 & 42 : 6 & 36 : 6 & 54 : 6 & 60 : 6 \end{array}$$

Lời giải:

$$\begin{array}{ccccc} 12 : 6 = 2 & 30 : 6 = 5 & 6 : 6 = 1 & 48 : 6 = 8 & 0 : 6 = 0 \\ 24 : 6 = 4 & 42 : 6 = 7 & 36 : 6 = 6 & 54 : 6 = 9 & 60 : 6 = 10 \end{array}$$

Giải Toán lớp 3 Tập 1 trang 60 Bài 2: Số?

a)

$$\begin{array}{cc} ?. : 6 = 8 & ?. : 6 = 9 \\ ?. : 6 = 6 & ?. : 6 = 7 \end{array}$$

b)

$$\begin{array}{cc} ?. : 6 = 5 & ?. : 6 = 0 \\ ?. : 5 = 6 & ?. : 6 = 1 \end{array}$$

Lời giải:

a) $48 : 6 = 8$

$54 : 6 = 9$

b) $30 : 6 = 5$

$0 : 6 = 0$

$36 : 6 = 6$

$42 : 6 = 7$

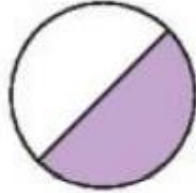
$30 : 5 = 6$

$6 : 6 = 1$

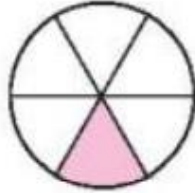
Giải Toán lớp 3 Tập 1 trang 60 Bài 3: Đã tô màu một phần mấy mỗi hình?



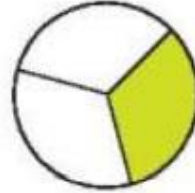
Hình A



Hình B



Hình C



Hình D



Hình E

Lời giải:

Hình A: Hình vẽ được chia làm 4 phần bằng nhau, tô màu 1 phần.

Đã tô màu $\frac{1}{4}$ hình A.

Hình B: Hình vẽ được chia làm 2 phần bằng nhau, tô màu 1 phần.

Đã tô màu $\frac{1}{2}$ hình B.

Hình C: Hình vẽ được chia làm 6 phần bằng nhau, tô màu 1 phần.

Đã tô màu $\frac{1}{6}$ hình C.

Hình D: Hình vẽ được chia làm 3 phần bằng nhau, tô màu 1 phần.

Đã tô màu $\frac{1}{3}$ hình D.

Hình E: Hình vẽ được chia làm 5 phần bằng nhau, tô màu 1 phần.

Đã tô màu $\frac{1}{5}$ hình E.