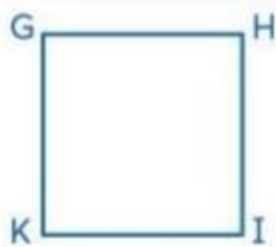


Hướng dẫn giải các bài tập trang 23, 24 Hình tam giác. Hình tứ giác sách giáo khoa Toán lớp 3 bộ sách Chân trời sáng tạo (CTST) thuộc chương trình mới chi tiết và chính xác nhất sẽ là nguồn tài liệu tham khảo hữu ích dành cho phụ huynh và các em học sinh.

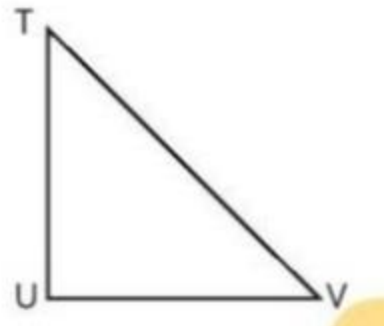
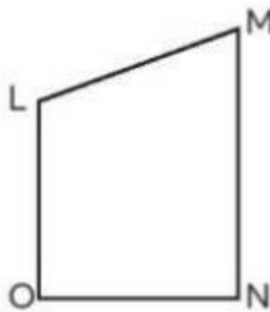

Giải Toán lớp 3 CTST trang 23 Thực hành

Giải Toán lớp 3 Tập 1 trang 23 Bài 1: Nói theo mẫu.

Mẫu:



Hình vuông GHIK có:
4 đỉnh G, H, I, K
4 cạnh GH, HI, IK, KG.



Lời giải:

+) Hình chữ nhật ABCD có:

4 đỉnh A, B, C, D.

4 cạnh AB, BC, CD, DA.

+) Hình tứ giác LMNO có:

4 đỉnh L, M, N, O.

4 cạnh OL, LM, MN, NO.

+) Hình tam giác TUV có:

3 đỉnh T, U, V.

3 cạnh TU, UV, VT.

Giải Toán CTST lớp 3 trang 24 Luyện tập

Giải Toán lớp 3 Tập 1 trang 24 Bài 1:

a) Hình thay vào .?. màu gì?



b) Hình thay vào .?. có mấy cạnh?

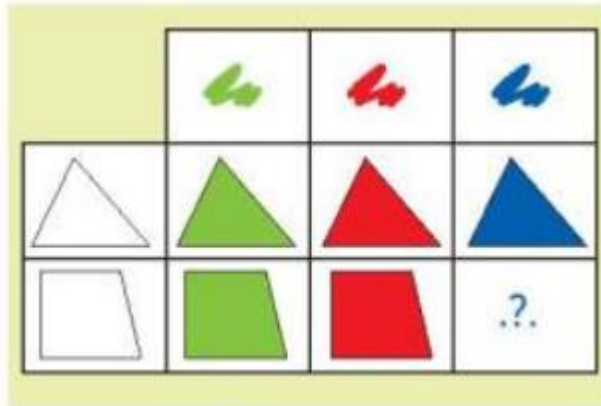


Lời giải:

a) Hình thay vào dấu hỏi chấm là hình tứ giác màu vàng.

b) Hình thay vào dấu hỏi chấm là hình tam giác.

Giải Toán lớp 3 Tập 1 trang 24 Bài 2: Hình thay vào .?. có mấy cạnh? Hình đó màu gì?



Lời giải:

Hình thay vào dấu hỏi chấm có 4 cạnh, hình tứ giác đó màu xanh da trời.