


Nội dung hướng dẫn giải Unit 2 Phonics Learn more Smart trang 30 được chúng tôi biên soạn bám sát nội dung lý thuyết và bài tập bộ sách Tiếng Anh lớp 3 chương trình mới. Hy vọng đây sẽ là tài liệu tham khảo hữu ích giúp các em học tốt môn Tiếng Anh 3.

Tiếng Anh 3 Unit 2 Phonics

1. Listen and repeat.

(Nghe và lặp lại.)



Phương pháp giải:

Lời giải chi tiết:

toy: đồ chơi

boy: con trai

teddy bear: gấu bông

share: chia sẻ

2. Listen and read.

(Nghe và đọc.)



Phương pháp giải:

Lời giải chi tiết:

Tommy: Who's that? (Đó là ai?)

Kim: That boy? He's my friend. (Cậu con trai đó hả? Cậu ấy là bạn của mình.)

Kim: Hi, Pat. (Xin chào, Pat.)

Tommy: Let's play with us. (Hãy cùng chơi với chúng mình nào.)

Pat: Uhm... I haven't got any toys. (Ừm... Mình không có món đồ chơi nào cả.)









Tommy: Let's share our toys. (Hãy cùng chia sẻ những món đồ chơi của chúng ta nào.)

Kim: A teddy bear for you. (Gấu bông cho cậu nè.)

Pat: Thank you. (Cám ơn cậu nhé.)

3. Listen and tick (✓).

(Nghe và đánh dấu ✓.)

a.	 mother <input checked="" type="checkbox"/>	 sister <input type="checkbox"/>	b.	 father <input type="checkbox"/>	 toy <input type="checkbox"/>
c.	 brother <input type="checkbox"/>	 teddy bear <input type="checkbox"/>	d.	 boy <input type="checkbox"/>	 share <input type="checkbox"/>

Phương pháp giải:

Lời giải chi tiết:

Đang cập nhật!