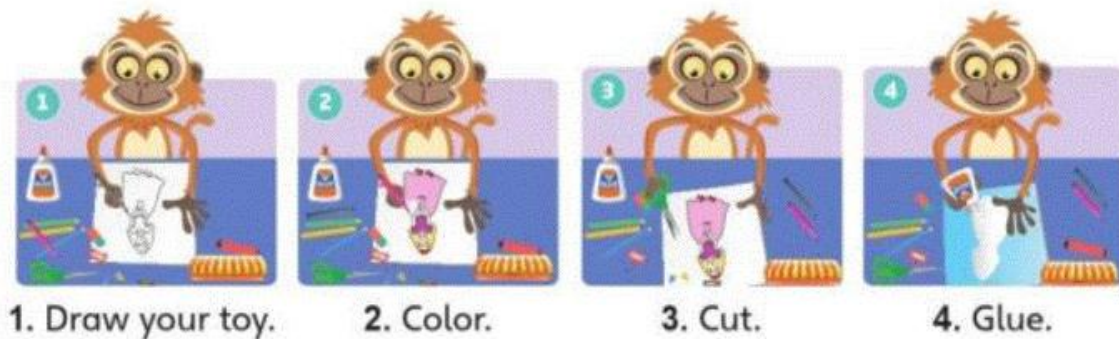


Nội dung hướng dẫn giải Project 3 Explore Our World Cánh điều trang 111 được chúng tôi biên soạn bám sát nội dung lý thuyết và bài tập bộ sách Tiếng Anh lớp 3 chương trình mới. Hy vọng đây sẽ là tài liệu tham khảo hữu ích giúp các em học tốt môn Tiếng Anh 3.

Tiếng Anh 3 Cánh điều Project 3

1. Make a toy.

(Làm đồ chơi.)



Phương pháp giải:

1. Draw your toy. *(Vẽ đồ chơi.)*


2. Color. *(Tô màu.)*

3. Cut. *(Cắt.)*

4. Glue. *(Dán.)*

2. Ask and answer.

(Hỏi và trả lời.)

**Dịch:**

- Đó là gì vậy?

Đây là con người máy của tôi.

- Nó màu gì?

Nó màu xanh dương, xanh lá và đỏ. Bạn có muốn một con người máy không?

Không, tôi không muốn. Tôi muốn một con quay kìa.

Phương pháp giải:

- What's that?

This is my robot.


- What color is it?

It's blue, green, and red. Do you want a robot?

No, I don't. I want a top.

3. Present.

(Món quà.)



This is my puppet. It's blue, black, and white. I play with it. I love it.

Dịch:

Đây là con rối của tôi. Nó màu xanh, đen và trắng. Tôi chơi với nó. Tôi yêu thích nó.