











Nội dung hướng dẫn giải Unit 8 Review and Practice iLearn Smart Start trang 122 được chúng tôi biên soạn bám sát nội dung lý thuyết và bài tập bộ sách Tiếng Anh lớp 3 chương trình mới. Hy vọng đây sẽ là tài liệu tham khảo hữu ích giúp các em học tốt môn Tiếng Anh 3.

**Tiếng Anh 3 Unit 8 Review and Practice****A. Listen and draw lines.**


(Nghe và vẽ các đường.)

<b>1</b>  Lucy	<b>2</b>  Tom	<b>3</b>  Jill	<b>4</b>  Alfie	<b>5</b>  Ben
				

A red line connects the dot under Lucy (1) to the dot under the cupcake.

**B. Look and read. Write Yes or No.**

(Nhìn và đọc. Viết Yes hoặc No.)



- 1 There is a cake. Yes
- 2 There is some chicken. \_\_\_\_\_
- 3 There are seven carrots. \_\_\_\_\_
- 4 There is some fish. \_\_\_\_\_

**Lời giải chi tiết:**

1. There is a cake. **Yes**
2. There is some chicken. **No**
3. There are seven carrots. **No**
4. There is some fish. **No**

1. Có một cái bánh ngọt.

2. Có một ít thịt gà.


3. Có 7 củ cà rốt.

4. Có một vài con cá.







**C. Play the board game.**

(Trò chơi bàn cờ.)



-  There are three bananas.
-  A: Would you like some pizza?  
B: Yes, please.
-  A: Are there any carrots?  
B: Yes, there are (some carrots).

### What can you do

- I can talk about different food.  
- I can say how much food there is.  
- I can ask other people what food they want.  

### Phương pháp giải:

What can you do? (Bạn có thể làm gì?)

- I can talk about different food. (Tôi có thể nói về đồ ăn khác nhau.)
- I can say how much food there is. (Tôi có thể nói số lượng thức ăn có được.)

- I can ask other people what food they want. (*Tôi có thể hỏi những người khác họ muốn ăn đồ ăn nào.*)

**Cách chơi:**

Mỗi bạn sẽ luân phiên nhau lắc xí ngẫu, di chuyển vào ô nào thì xem kí hiệu và hình ảnh trong ô để làm theo chỉ dẫn sau.

Di chuyển vào ô có biểu tượng này thì ta sẽ đếm rồi trả lời số lượng thức ăn có được.

**Ví dụ:**

There are three bananas.

Di chuyển vào ô có biểu tượng này thì một người nhìn hình trong ô để hỏi bạn kia có muốn đồ ăn này không, một người trả lời. (Chú ý dấu (✓) hoặc (X) để trả lời Yes hoặc No cho đúng.)

**Ví dụ:**

A: Would you like some pizza?

B: Yes, please.

Di chuyển vào ô có biểu tượng này thì một bạn nhìn hình đồ ăn ở trong ô để đặt câu hỏi và một bạn cũng nhìn hình đồ ăn trong ô để trả lời Yes hoặc No cho đúng.

**Ví dụ:**

A: Are there any carrots?

B: Yes, there are (some carrots).