

Nội dung hướng dẫn giải Unit 5 Review and Practice iLearn Smart Start trang 80 được chúng tôi biên soạn bám sát nội dung lý thuyết và bài tập bộ sách Tiếng Anh lớp 3 chương trình mới. Hy vọng đây sẽ là tài liệu tham khảo hữu ích giúp các em học tốt môn Tiếng Anh 3.

Tiếng Anh 3 Unit 5 Review and Practice**A. Listen and draw lines.**

(Nghe và vẽ các đường.)





1 2 3 4 5

Mai Tom Jill Bill Nick

kicking painting hitting throwing catching

B. Look at the pictures. Look at the letters. Write the words.

(Nhìn hình. Nhìn các chữ cái. Viết các từ.)

1		s r o c c e e c	_____ soccer _____
2		v b o l l a e y l l	_____
3		m t o b a d i n n	_____
4		k e t b b a l a s l	_____

Lời giải chi tiết:

1. soccer (*bóng đá*)
2. volleyball (*bóng chuyền*)
3. badminton (*cầu lông*)
4. basketball (*bóng rổ*)

C. Play Block buster.

(Trò chơi Bom tấn.)

- I can ask for permission. (Tôi có thể hỏi về sự cho phép.)

Cách chơi:

Chia làm 2 đội màu cam và màu xanh (cam là đội nữ, xanh là đội nam). Đội cam của nữ sẽ bắt đầu đi từ trên, đội xanh của nam sẽ đi từ bên trái. Lần lượt, nữ chọn một ô, nam chọn một ô và tiếp tục như vậy cho đến khi nào đội nào có các ô liền kề nối tiếp nhau cho đến sát góc của hình trước thì đội đó chiến thắng.

Chọn ô nào thì xem kí hiệu và hình ảnh trong ô để làm theo chỉ dẫn sau.

Chọn ô có biểu tượng này thì một bạn sẽ hỏi và bạn đứng trong ô sẽ nhìn hình trả lời về môn thể thao bạn có thể chơi.

Ví dụ:

A: Can you play volleyball?

B: Yes, I can.

Chọn ô có biểu tượng này thì một bạn sẽ hỏi và bạn đứng trong ô sẽ nhìn hình trả lời bạn có thể giỏi về cái gì.

Ví dụ:

A: What are you good at?

B: I'm good at throwing.

Chọn ô có biểu tượng này thì bạn đứng trong ô phải nhìn hình để hỏi về sự cho phép làm gì đó. Chú ý dấu (√) hoặc (X) để trả lời yes hoặc no..

Ví dụ:

A: May I go out?

B: No, you may not.

