



Nội dung hướng dẫn giải Unit 3 Review and Practice iLearn Smart Start trang 50 được chúng tôi biên soạn bám sát nội dung lý thuyết và bài tập bộ sách Tiếng Anh lớp 3 chương trình mới. Hy vọng đây sẽ là tài liệu tham khảo hữu ích giúp các em học tốt môn Tiếng Anh 3.





Tiếng Anh 3 Unit 3 Review and Practice**A. Listen and write.**

(Nghe và viết.)

	Monday	Tuesday	Wednesday	Thursday	Friday
	PE.	_____	_____	music	English
	_____	_____	PE.	_____	_____

B. Look at the pictures. Look at the letters. Write the words.

(Nhìn vào hình. Nhìn vào các chữ cái. Viết các từ.)

1		l i p n e c	_____ pencil _____
2		r e u l r	_____
3		b t k o o o n e	_____
4		a r e r s e	_____

Lời giải chi tiết:

1. pencil (*cây bút chì*)
2. ruler (*thước kẻ*)
3. notebook (*quyển vở, quyển sổ*)
4. eraser (*cục tẩy, cục gôm*)

C. Play Connect three.

(Trò chơi Connect three.)



A: When do you have math?
B: I have math on Tuesdays and Thursdays.

A: Do you like P.E.?
B: Yes, I do.

A: Is this your ruler?
B: Yes, it is.

Phương pháp giải:

Cách chơi:

Mỗi bạn sẽ luân phiên nhau chọn và đánh dấu riêng vào một ô, bạn nào có 4 ô liên tiếp tạo thành đường thẳng, đường ngang hay đường chéo trước thì bạn đó thắng.

Đánh dấu vào ô nào thì xem kí hiệu và hình ảnh trong ô để làm theo chỉ dẫn sau.

Ô có biểu tượng này thì trong ô sẽ là hình một môn học và các ngày có môn học đó. Một bạn hỏi, một bạn trả lời.

Ví dụ:

A: When do you have math?

B: I have math on Tuesdays and Thursdays.

Ô có biểu tượng này thì trong ô sẽ là hình ảnh về một môn học. Một bạn hỏi, một bạn trả lời.

Ví dụ:

A: Do you like P.E?

B: Yes, I do.

Ô có biểu tượng này thì trong ô sẽ là hình ảnh về đồ dùng học tập. Một bạn hỏi, một bạn trả lời.

Ví dụ:

A: Is this your ruler?

B: Yes, it is.