






Nội dung hướng dẫn giải Unit 2 Review and Practice iLearn Smart Start trang 36 được chúng tôi biên soạn bám sát nội dung lý thuyết và bài tập bộ sách Tiếng Anh lớp 3 chương trình mới. Hy vọng đây sẽ là tài liệu tham khảo hữu ích giúp các em học tốt môn Tiếng Anh 3.

Tiếng Anh 3 Unit 2 Review and Practice**A. Listen and draw lines.**

(Nghe và nối.)

1 James	2 Vicky	3 Emily	4 Fred	5 Paul
				
friend	cousin	uncle	grandfather	aunt

Lời giải chi tiết:

Đang cập nhật!

B. Read the sentences. Choose a word from the box. Fill in the blanks.

(Đọc câu. Chọn một từ từ cái hộp. Điền vào chỗ trống.)

homework up bed ~~room~~

Clean your _____ room _____!



Wake _____!



Go to _____!




Do your _____!

Lời giải chi tiết:


1. Clean your **room**! (*Dọn phòng!*)
2. Wake **up**! (*Thức dậy!*)
3. Go to **bed**! (*Đi ngủ!*)
4. Do your **homework**! (*Làm bài tập về nhà!*)

C. Play the board game.*(Trò chơi bàn cờ.)*



 This is my friend, Alfie.
Hello, Alfie.

 Go to bed!

 Who's he?
He's my father.
What's his name?
His name's Sam.

Phương pháp giải:

Cách chơi:

Mỗi bạn sẽ luân phiên nhau lắc xí ngẫu, di chuyển vào ô nào thì xem kí hiệu và hình ảnh trong ô để làm theo chỉ các chỉ dẫn.

Di chuyển vào ô có biểu tượng này thì bạn sẽ nói về người thân trong gia đình mình hoặc những người bạn quen.

Ví dụ: (Khi di chuyển lên 4 bước từ vị trí ở ô Start.)

This is my friend, Alfie.

Hello, Alfie.

Di chuyển vào ô có biểu tượng này thì trong ô sẽ là hình ảnh về những hoạt động thường ngày của bạn.

Ví dụ:

Go to bed! (Khi di chuyển lên 3 bước từ vị trí ở ô Start.)

Di chuyển vào ô có biểu tượng này thì trong ô sẽ là hình ảnh đó là ai và tên của người đó.

Ví dụ: (Khi di chuyển lên 1 bước từ vị trí ở ô Start.)

Who's he?

He's my father.

What's his name?

His name's Sam.