

Nội dung hướng dẫn giải Getting Started Lesson 5 iLearn Smart Start trang 9 được chúng tôi biên soạn bám sát nội dung lý thuyết và bài tập bộ sách Tiếng Anh lớp 3 chương trình mới. Hy vọng đây sẽ là tài liệu tham khảo hữu ích giúp các em học tốt môn Tiếng Anh 3.

Tiếng Anh 3 Getting Started Lesson 5

A. Listen and point. Repeat.

(Nghe và chỉ. Lặp lại.)



one: số 1

two: số 2

three: số 3

four: số 4

five: số 5

six: số 6

seven: số 7




eight: số 8

nine: số 9

ten: số 10

B. Listen and fill in the blanks. Repeat. Role-play.

(Nghe và điền vào chỗ trống. Lặp lại. Đóng vai.)



Lời giải chi tiết:

Đang cập nhật!

C. Point, ask and answer.

(Chỉ, hỏi và trả lời.)



Phương pháp giải:

How old are you? (Bạn bao nhiêu tuổi?)

I'm ... (Tôi ...)

Lời giải chi tiết:

1. How old are you? - I'm three.

(Bạn bao nhiêu tuổi? - Tôi 3 tuổi.)

2. How old are you? - I'm ten.

(Bạn bao nhiêu tuổi? - Tôi 10 tuổi.)

3. How old are you? - I'm seven.

(Bạn bao nhiêu tuổi? - Tôi 7 tuổi.)

4. How old are you? - I'm four.

(Bạn bao nhiêu tuổi? - Tôi 4 tuổi.)

5. How old are you? - I'm six.

(Bạn bao nhiêu tuổi? - Tôi 6 tuổi.)

D. Play Magic finger.

(Trò chơi Ngón tay ma thuật.)

**Phương pháp giải:**

Cách chơi: Một bạn sẽ dùng ngón tay của mình để vẽ một con số bất kì trên lưng của một bạn khác và hỏi bao nhiêu tuổi. Bạn kia sẽ phải cảm nhận và cố gắng đoán đó là số mấy.

Ví dụ: Một bạn sẽ vẽ số 7 trên lưng của bạn kia và hỏi tuổi “How old are you?”. Bạn kia đoán “I’m seven.”