



Nội dung hướng dẫn giải Getting Started Lesson 2 iLearn Smart Start trang 6 được chúng tôi biên soạn bám sát nội dung lý thuyết và bài tập bộ sách Tiếng Anh lớp 3 chương trình mới. Hy vọng đây sẽ là tài liệu tham khảo hữu ích giúp các em học tốt môn Tiếng Anh 3.

Tiếng Anh 3 Getting Started Lesson 2

A. Listen, point and repeat.

(Nghe, chỉ và lặp lại.)




1. open your book: *mở sách ra*

2. close your book: *đóng sách lại*

3. hands down: *bỏ tay xuống*

B. Listen and point. Repeat. Role-play.

(Nghe và chỉ. Lặp lại. Đóng vai.)



- Open your books. (Các em mở sách ra.)

Yes, Teacher. (Vâng, thưa cô.)

- Hands down. (Bỏ tay xuống.)


Yes, Teacher. (Vâng, thưa cô.)

- Close your books. (Các em đóng sách lại.)

Yes, Teacher. (Vâng, thưa cô.)

C. Point, say and do.

(Chỉ, nói và làm theo.)



Open your book.

Yes, Teacher.

Open your books. - Yes, Teacher.

(Các em mở sách ra. - Vâng, thưa cô.)

Lời giải chi tiết:

+ Close your books. - Yes, Teacher.


(Các em đóng sách lại. - Vâng, thưa cô.)

+ Hands down. - Yes, Teacher.

(Bỏ tay xuống. - Vâng, thưa cô.)

D. Play Read my lips.

(Trò chơi: Đọc khẩu hình.)



Open your book. (*Mở sách ra.*)

No, Nick. (*Không đâu, Nick à.*)

Close your book. (*Đóng sách lại.*)

Yes, that's right! (*Vâng, đúng rồi.*)

Phương pháp giải:

Cách chơi: Bạn quản trò sẽ nói thầm một hành động, các bạn còn lại sẽ nhìn cử động của môi để đoán đó là hành động gì.

Ví dụ: Bạn quản trò sẽ nói thầm một hành động, bạn trai sẽ đoán "Open your book.", bạn gái đoán "Close your book.". Nếu đúng quản trò sẽ nói "Yes, that's right.", sai quản trò nói "No."