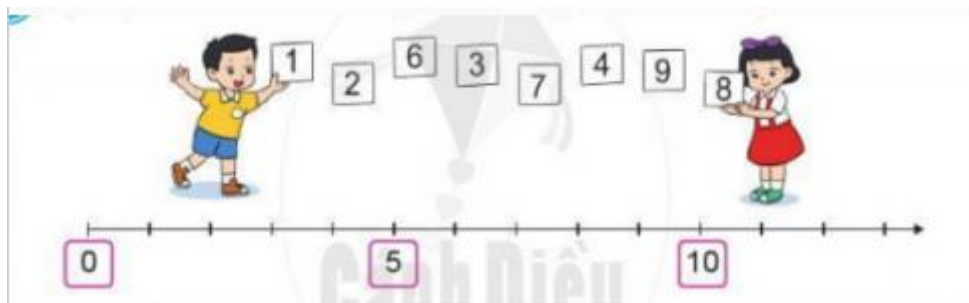


Mời các em học sinh và quý thầy cô tham khảo hướng dẫn Giải vở bài tập toán lớp 2 tập 1 cánh diều Bài 3: Tia số. Số liền trước - Số liền sau được đội ngũ chuyên gia biên soạn đầy đủ và ngắn gọn dưới đây. Hi vọng sẽ giúp các em học sinh nắm tốt kiến thức bài học, bổ sung cho mình các kỹ năng thực hành giải bài tập một cách chính xác nhất.

Giải VBT Toán 2 Bài 3: Tia số. Số liền trước - Số liền sau cánh diều

Bài 1. a) Số?



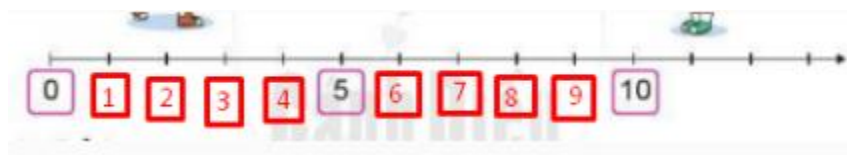
b) Viết số thích hợp vào chỗ chấm:

- Số liền trước của số 5 là:

- Số liền sau của số 9 là:

Trả lời:

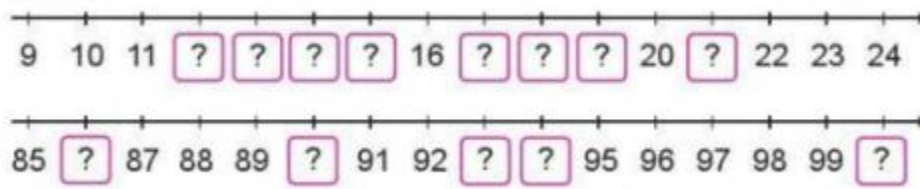
a) Điền số



b) Số liền trước của số 5 là số 4

Số liền sau của số 9 là số 10

Bài 2: a) Số



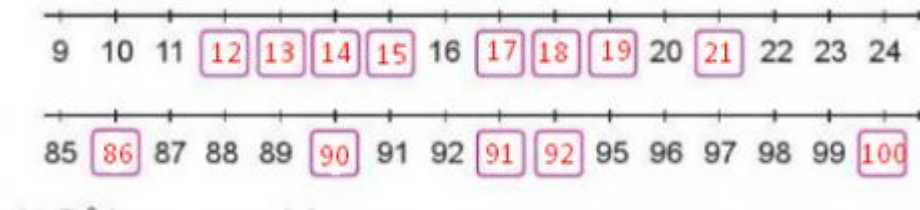
b) Viết số thích hợp vào chỗ chấm:

- Số liền trước của 16 là:

- Số liền sau của 85 là:

Trả lời:

a) Điền số



b) Số liền trước của 16 là số 15

Số liền sau của 85 là số 86

Bài 3. Viết số thích hợp vào chỗ chấm (theo mẫu):

Số liền trước	Số đã cho	Số liền sau
5	6	7
29	30	...
...	68	69
...	99	...

Trả lời:

Số liền trước	Số đã cho	Số liền sau
5	6	7
29	30	31
67	68	69
98	99	100

Bài 4. Viết dấu (>,<) thích hợp vào ô trống:

Trên tia số, số đứng trước bé hơn số đứng sau, số đứng sau lớn hơn số đứng trước.

88 89 90 91 92 93 94 95 96 97 98 99 100

88 ○ 91 92 ○ 90 98 ○ 89 95 ○ 100

Trả lời:

88 < 91 92 > 90 98 > 89 95 < 100

Bài 5: Sắp xếp các số



a) Theo thứ tự từ bé đến lớn: ...; ...; ...; ...

b) Theo thứ tự từ lớn đến bé: ...; ...; ...; ...

Trả lời:

a) Theo thứ tự từ bé đến lớn: 23; 30; 47; 69

b) Theo thứ tự từ lớn đến bé: 69; 47; 30; 23