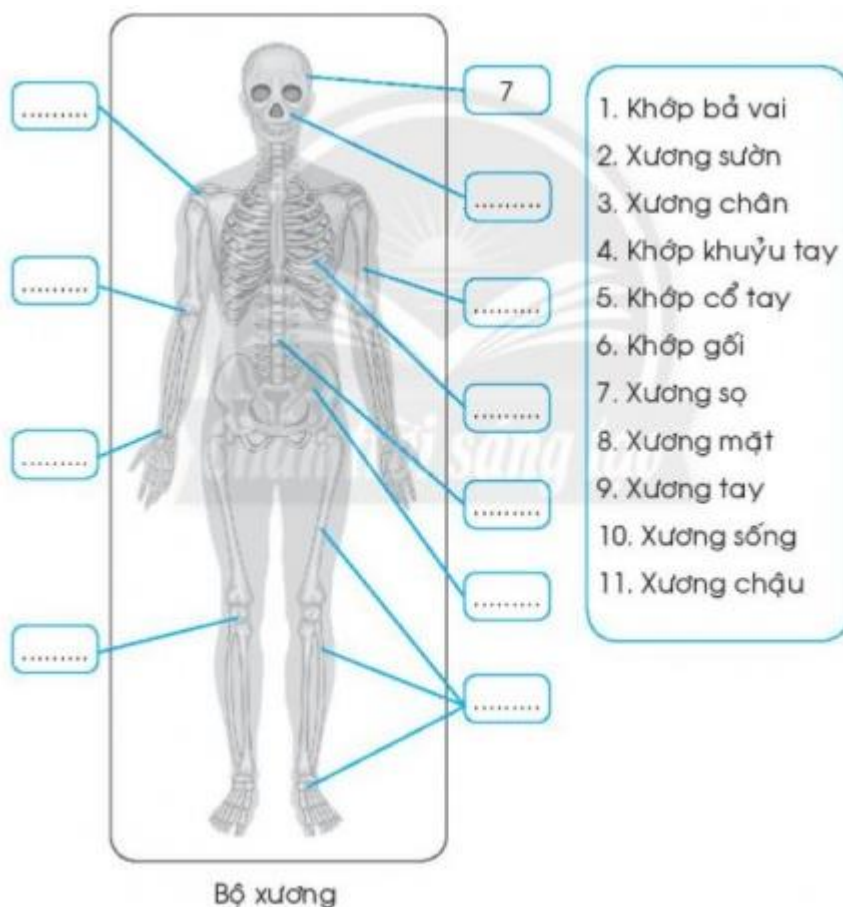
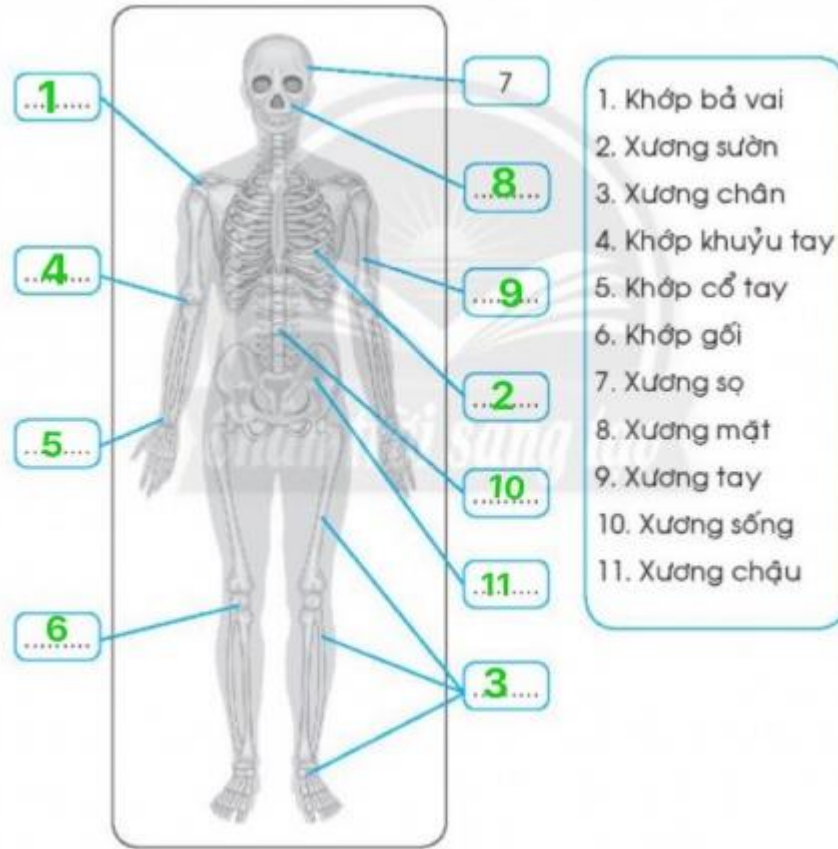


Hướng dẫn giải bài tập trang 76 đến 79 sách **Bài 19: Cơ quan vận động sách giáo khoa môn Tự nhiên và xã hội lớp 2** bộ sách Chân trời sáng tạo chương trình mới được trình bày ngắn gọn, dễ hiểu sẽ hỗ trợ các em học sinh học tập tốt nhất. Mời các bạn cùng tham khảo.

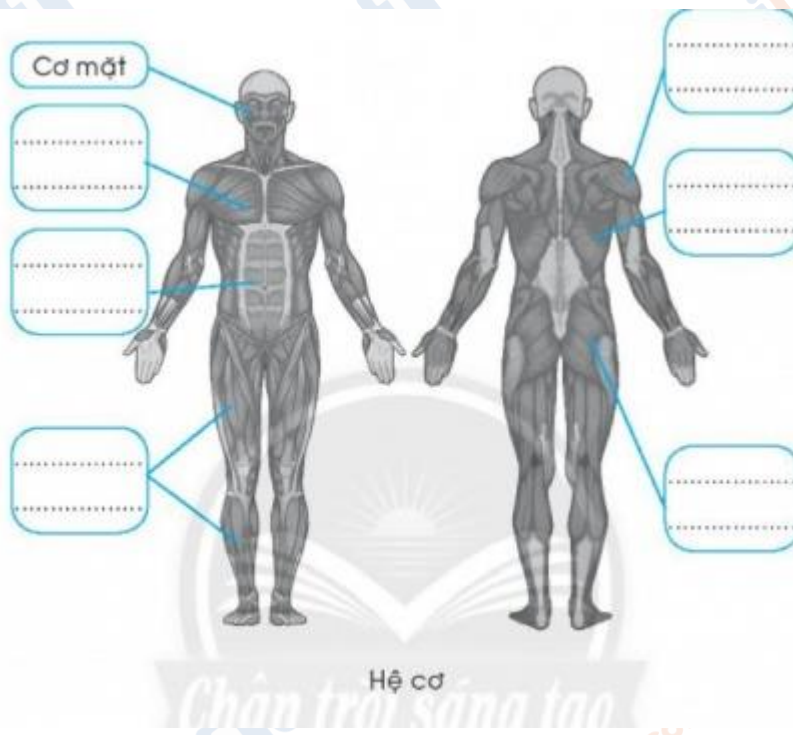
Câu 1. Điền số vào chỗ (...) sao cho tên gọi phù hợp với vị trí của mỗi xương hoặc khớp xương trong hình (theo mẫu).



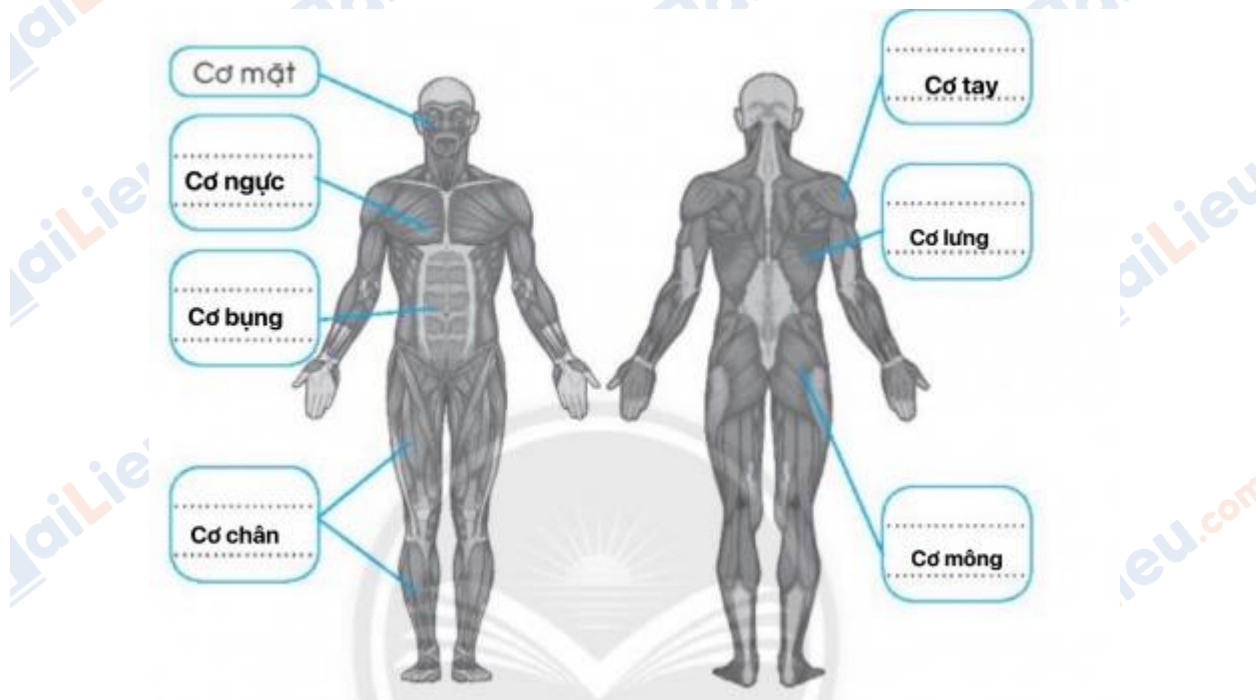
Trả lời:



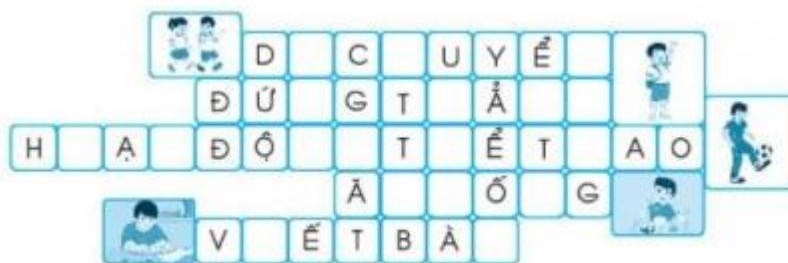
Câu 2. Viết lên cơ vào chỗ (...) sao cho phù hợp với vị trí trong hình (theo mẫu).



Trả lời:



Câu 3. Nhờ có cơ quon vận động, chúng ta có thể làm được những việc gì? Quan sát hình và viết những chữ cái còn thiếu vào ô chữ để trả lời cho câu hỏi trên.



Trả lời:

1. Di chuyển
2. Đứng thẳng
3. Hoạt động thể thao

4. Ăn uống

5. Viết bài

Câu 4. Tô màu đỏ cho các cơ có trong hình sau. Khi chúng ta co và duỗi tay, cơ thay đổi như thế nào? Viết vào chỗ (...) câu trả lời của em.



Trả lời:

- HS tự làm

Trên đây là nội dung giải Bài 19: Cơ quan vận động trang 76 - 79 SGK Tự nhiên xã hội lớp 2 Chân trời sáng tạo chi tiết nhất. Ngoài ra các bạn có thể tham khảo thêm hàng loạt bài học khác miễn phí đã được đăng tải tại chuyên trang của chúng tôi.