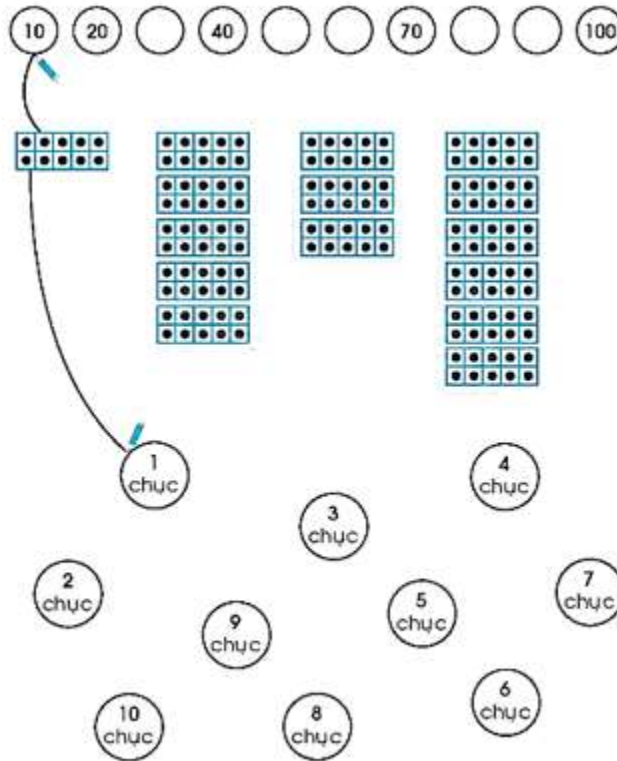
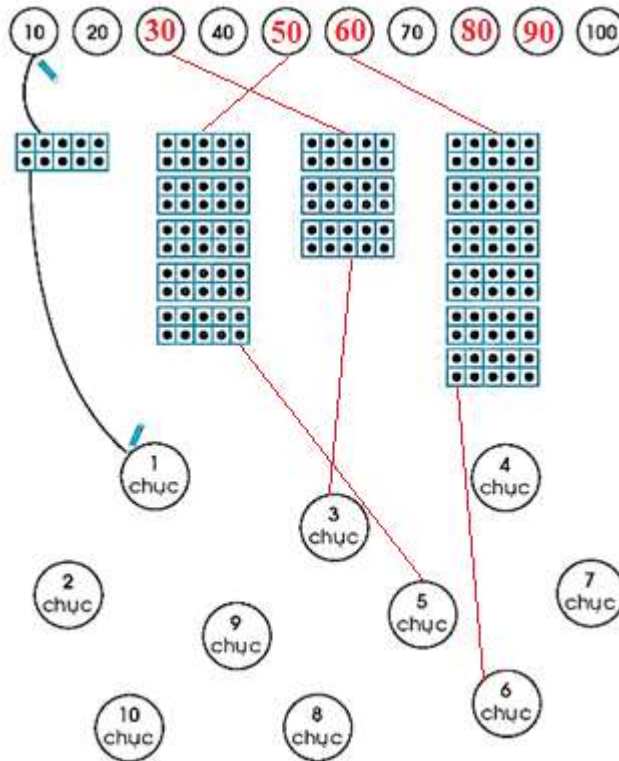


Giải vở bài tập Toán 1: Chục - Số tròn chục - Chân Trời Sáng Tạo

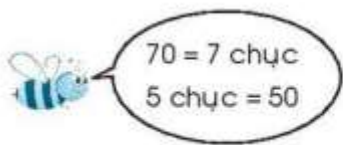
Bài 1 (trang 22 vở bài tập Toán lớp 1 Tập 2): Viết các số còn thiếu rồi nối (theo mẫu):



Lời giải



Bài 2 (trang 23 vở bài tập Toán lớp 1 Tập 2): Viết vào chỗ chấm:



10 =

6 chục =

40 =

8 chục =

90 =

10 chục =

Lời giải

10 = 1 chục

6 chục = 60

40 = 4 chục

8 chục = 80

90 = 9 chục

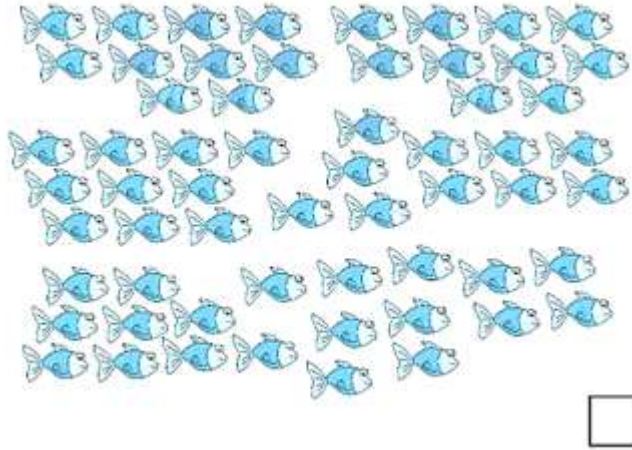
10 chục = 100

Bài 3 (trang 23 vở bài tập Toán lớp 1 Tập 2): Đếm, khoanh đủ chục rồi viết số vào ô trống

a)



b)

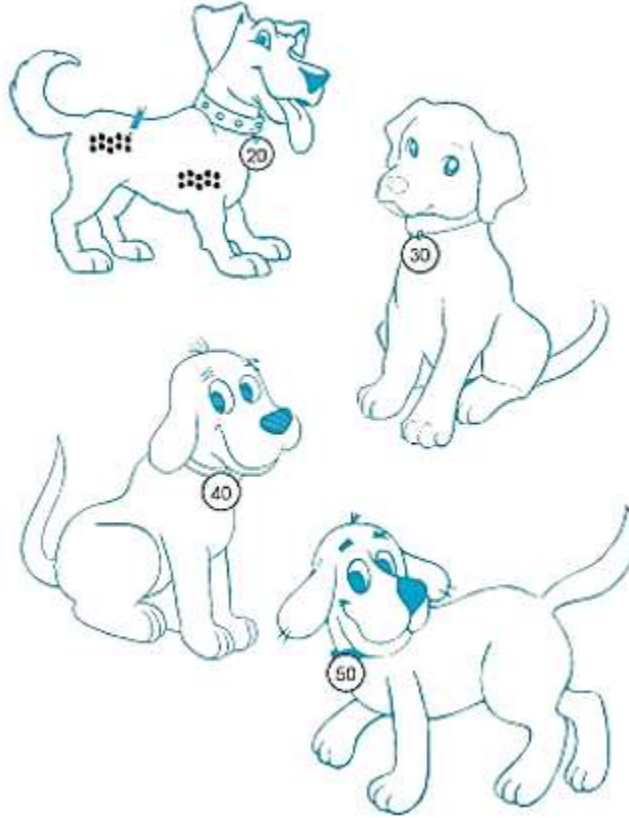


Lời giải

a) Điền số 30

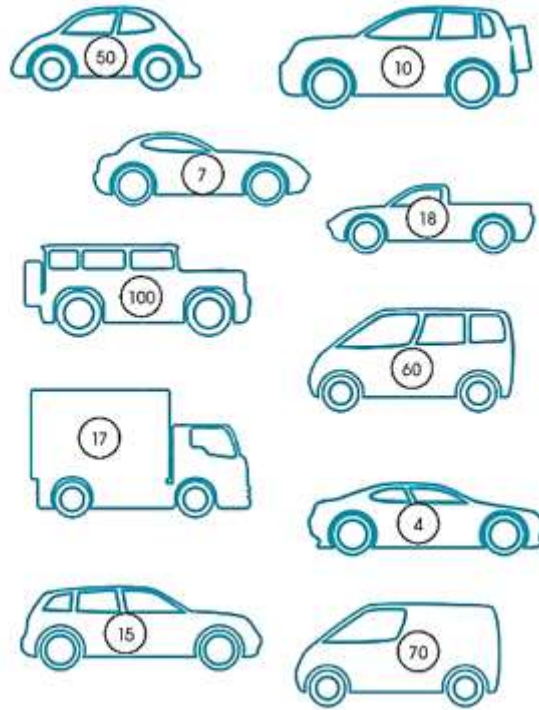
b) Điền số 60

Bài 4 (trang 24 vở bài tập Toán lớp 1 Tập 2): Vẽ các chấm (theo mẫu)

**Lời giải**

Em tự vẽ các chấm ứng với các số tròn chục.

Bài 5 (trang 25 vở bài tập Toán lớp 1 Tập 2): Tô màu xe mang số tròn chục

**Lời giải**

Em tô màu vào các xe có các số: 10, 50, 60, 70, 100