


**Giải bài tập Tuần 11 trang 18 VBT Hoạt động trải nghiệm 2****Chân trời sáng tạo****Nhiệm vụ 5 trang 18 VBT Hoạt động trải nghiệm 2 – Chân trời sáng tạo**

1. Vẽ chân dung hoặc dán ảnh về người bạn mà em yêu quý

**Phương pháp giải:**

- Đầu tiên em cần xác định người bạn yêu quý của em là ai?
- Nếu em chọn vẽ chân dung cần mô tả được những đặc điểm nổi bật của người bạn mà em yêu quý. Ví dụ: mái tóc đen, đôi mắt to tròn,...
- Nếu em chọn dán ảnh thì cần phải có một bức ảnh của người bạn mà em yêu quý, sau đó dùng keo dán vào khung.

**Lời giải chi tiết:**



Người bạn yêu quý của em: bạn Hoa

**2. Giới thiệu về người bạn mà em yêu quý.**

- Tên bạn:.....
- Điều em ấn tượng về bạn:  
.....
- Hoạt động các em thường làm cùng nhau:.....

**Phương pháp giải:**

- Đầu tiên em cần xác định được người bạn em chuẩn bị giới thiệu là ai? Bạn đó tên là gì?
- Tiếp theo em nhớ lại những ấn tượng của mình về người bạn của em. Ví dụ: tính cách vui vẻ, hoạt bát; giọng nói nhỏ nhẹ; luôn giúp đỡ bạn bè;...
- Cuối cùng em nhớ lại em và người bạn của em hay làm gì khi gặp nhau. Ví dụ: cùng nhau đi ăn kem, cùng nhau giải bài tập,...

**Lời giải chi tiết:**

- Tên bạn: bạn Hoa
- Điều em ấn tượng về bạn: Hoa là một cô gái vui vẻ hoạt bát, nụ cười luôn nở trên môi. Hoa còn là một cô gái học giỏi và tốt bụng, những lúc chưa hiểu bài em thường sang nhà học cùng với Hoa.
- Hoạt động các em thường làm cùng nhau: Mỗi khi gặp nhau, em và Hoa cùng nhau đi ăn kem, cùng nhau đi dạo, cùng nhau chơi nhảy dây. Ngoài ra, chúng em còn cùng nhau giải bài tập nữa.

### Nhiệm vụ 6 trang 19 VBT Hoạt động trải nghiệm 2 - Chân trời sáng tạo

#### Đề bài

Viết những công việc em đã làm thể hiện sự thân thiện với bạn bè:



#### Phương pháp giải

- Đầu tiên em cần nhận biết những việc làm thể hiện sự thân thiện, vui vẻ với bạn bè là những việc làm nào? Ví dụ: mỗi khi nói chuyện với bạn bè đều vui vẻ tươi cười, vẫy tay chào bạn bè, giúp đỡ bạn bè,...
- Sau đó nhớ lại em đã từng làm những việc thể hiện sự thân thiện với bạn bè chưa? Những việc làm đó là gì và viết vào vở bài tập.

#### Lời giải chi tiết



1. Mỗi khi bạn bè nhờ em giảng lại bài em đều vui vẻ đồng ý, cẩn thận giảng lại những chỗ bạn chưa hiểu.
2. Mỗi khi ra về em đều vẫy tay chào các bạn và vui vẻ nói “ngày mai gặp lại”.
3. Giờ ra chơi, em cùng các bạn trò chuyện vui vẻ, cười đùa cùng nhau, cùng nhau chơi nhảy dây.

**Nhiệm vụ 7 trang 19 VBT Hoạt động trải nghiệm 2 - Chân trời sáng tạo**

**Đề bài:** Nêu cảm nhận và hành động của em khi có sự tranh cãi với bạn.

1. Tô màu vào khuôn mặt thể hiện cảm xúc của em khi tranh cãi với bạn.



**Phương pháp giải:**

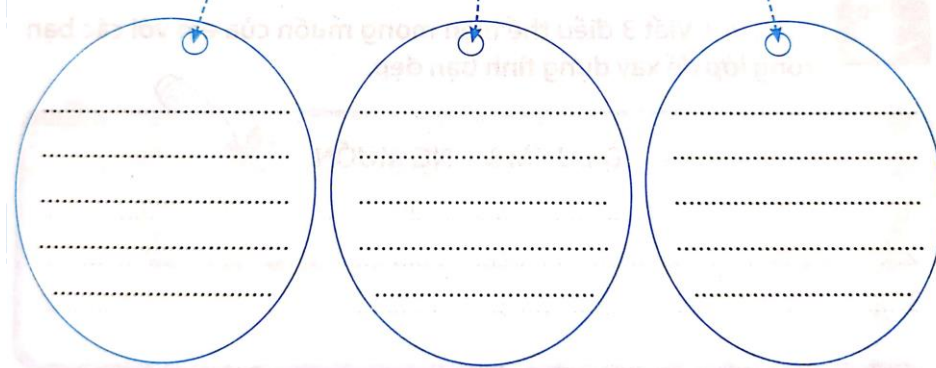
Nhớ lại một lần em tranh cãi với bạn, chọn biểu cảm mà em đã thể hiện và tô màu vào khuôn mặt tương ứng ở trên.

**Lời giải chi tiết:**



2. Viết việc làm của em để hòa giải với bạn bè

Điều em sẽ làm để hoà giải với bạn:

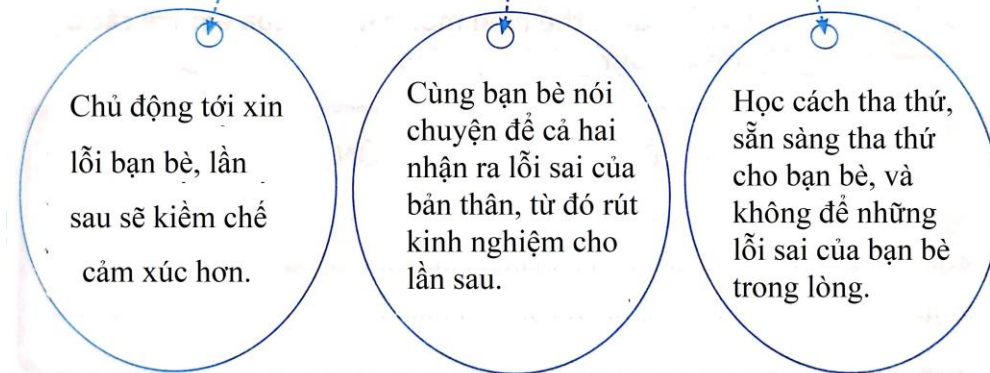


**Phương pháp giải:**

- Nhớ về những lần em và bạn tranh cãi, em có từng chủ động hoà giải với bạn bè chưa? Lúc đó em làm cách nào để mối quan hệ giữa em và bạn trở lại bình thường?
- Viết cách hoà giải của em vào vở bài tập.

**Lời giải chi tiết:**

Điều em sẽ làm để hoà giải với bạn:



Chủ động tới xin lỗi bạn bè, lần sau sẽ kiềm chế cảm xúc hơn.

Cùng bạn bè nói chuyện để cả hai nhận ra lỗi sai của bản thân, từ đó rút kinh nghiệm cho lần sau.

Học cách tha thứ, sẵn sàng tha thứ cho bạn bè, và không để những lỗi sai của bạn bè trong lòng.