

**Hướng dẫn giải bài tập Tuần 4 chủ đề 1 Hoạt động trải nghiệm Lớp 2 sách
Chân trời sáng tạo**

Nhiệm vụ 4 trang 7 VBT Hoạt động trải nghiệm 2 – Chân trời sáng tạo

Đề bài: Viết tên các việc làm vào cột “Việc làm” trong bảng sau:

BẢNG TỰ THEO DÕI CỦA EM								
Họ và tên: Lớp :								
Việc làm	Thứ Hai	Thứ Ba	Thứ Tư	Thứ Năm	Thứ Sáu	Thứ Bảy	Chủ Nhật	Tổng kết
.....
.....
.....
.....

Phương pháp giải:

- Nhớ lại những việc mà thường ngày em hay làm. Ví dụ: tập thể dục, đọc sách, ôn bài, chơi thể thao,...
- Lần lượt viết những việc làm đó vào bảng trong vở bài tập.

Lời giải chi tiết:

BẢNG TỰ THEO DÕI CỦA EM

Họ và tên: Lớp :

Việc làm	Thứ Hai	Thứ Ba	Thứ Tư	Thứ Năm	Thứ Sáu	Thứ Bảy	Chủ Nhật	Tổng kết
Tập thể dục							
Chơi thể thao							
Đọc sách							
Sắp xếp đồ dùng cá nhân							

Đề bài: Đánh dấu X vào những ngày mà em thực hiện và điền số ngày thực hiện các việc làm đó vào cột “Tổng kết”.

Phương pháp giải:

- Từ những việc làm em đã viết vào bảng ở bài tập 1, em tiếp tục đánh dấu X vào những ngày mà em thực hiện những công việc đó.
- Sau khi đánh dấu X, em đếm xem em đã thực hiện công việc đó bao nhiêu ngày và viết tổng số ngày thực hiện công việc đó vào cột “Tổng kết”.

Lời giải chi tiết:

BẢNG TỰ THEO DÕI CỦA EM								
Họ và tên: Đặng Thu An					Lớp : 2A2			
Việc làm	Thứ Hai	Thứ Ba	Thứ Tư	Thứ Năm	Thứ Sáu	Thứ Bảy	Chủ Nhật	Tổng kết
Tập thể dục	X	X	X	X	X	X	X7.....
Chơi thể thao	X		X		X		X4.....
Đọc sách		X		X		X	3.....
Sắp xếp đồ dùng cá nhân	X	X		X		X	X5.....

Nhiệm vụ 5 trang 7 VBT Hoạt động trải nghiệm 2 – Chân trời sáng tạo

Đề bài: Viết cách giải quyết phù hợp trong các tình huống dưới đây:

1




Cách xử lí:

.....

.....

.....

2



Cách xử lí:


.....

.....

.....

.....

3



Cách xử lí:

.....

.....

.....

.....

Phương pháp giải - Xem chi tiết

- Đầu tiên, em cần xác định em cần hóa thân vào bạn nhỏ nào ở trong tranh, và xử lí tình huống theo góc độ của bạn nào?
- Thứ hai, bên trong tranh đang xảy ra tình huống như thế nào?
- Tiếp theo chọn lựa những cách xử lý phù hợp.

Lời giải chi tiết

Em tham khảo cách xử lí tình huống như dưới đây:




Cách xử lí:

Em sẽ khuyên bạn nữ không nên chen hàng như vậy. Chúng ta nên nhường nhịn nhau để mọi người cùng vui vẻ.



Cách xử lí:

Em sẽ tới khuyên bạn nam tạm dừng đọc sách để cùng làm vệ sinh với tổ. Chúng mình cùng làm để hoàn thành công việc, sau đó mới đến việc riêng.



Cách xử lí:

Em sẽ lại hỏi chuyện và an ủi bạn nữ. Khi đã biết chuyện, nếu giải quyết được chúng ta cùng nghĩ cách hoặc đi tìm thầy, cô để nhờ giúp đỡ.