

Nội dung bài viết

1. [Hướng dẫn giải bài tập trang 15 SGK Toán 1: Các số 1, 2, 3, 4, 5 Luyện tập](#)
2. [Hướng dẫn giải bài tập trang 16 SGK Toán 1: Các số 1, 2, 3, 4, 5 Luyện tập](#)

Hướng dẫn giải bài tập trang 15 SGK Toán 1: Các số 1, 2, 3, 4, 5 Luyện tập

Giải Bài 1 trang 15 SGK Toán lớp 1 Tập 1


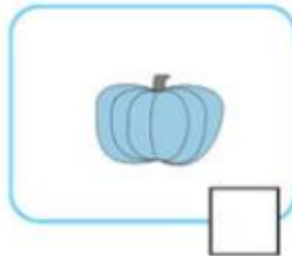
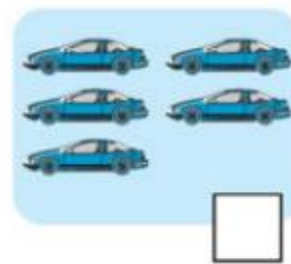

Viết số 4, 5

Hướng dẫn giải

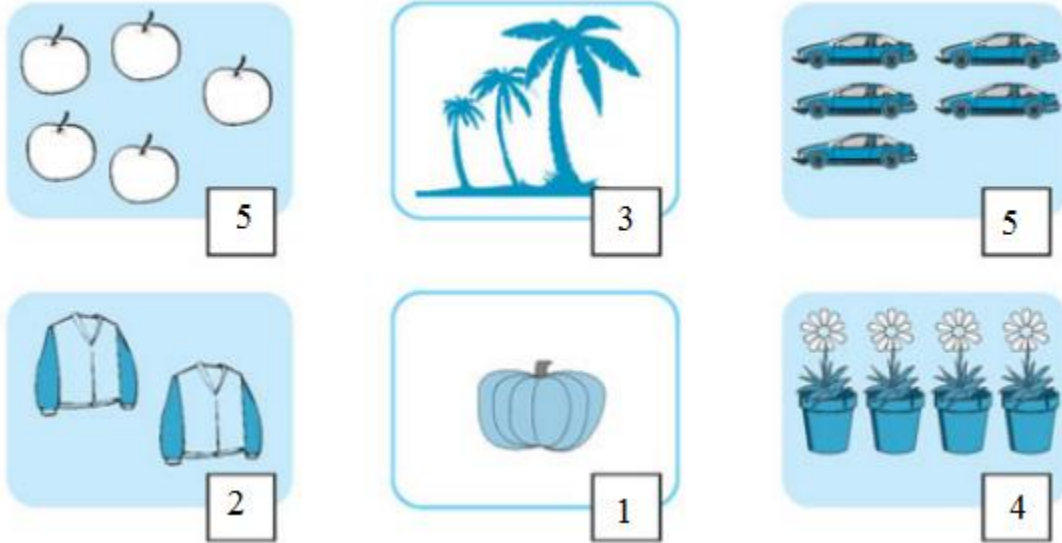
Học sinh tự viết tay số 4, 5

Giải Bài 2 trang 15 SGK Toán lớp 1 Tập 1

Số?

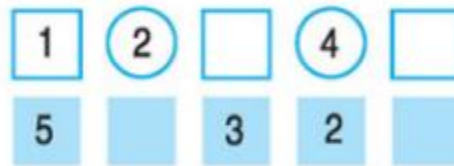
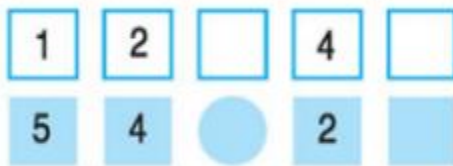


Hướng dẫn giải

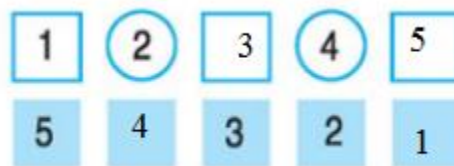


Giải Bài 3 trang 15 SGK Toán lớp 1 Tập 1

Viết số:

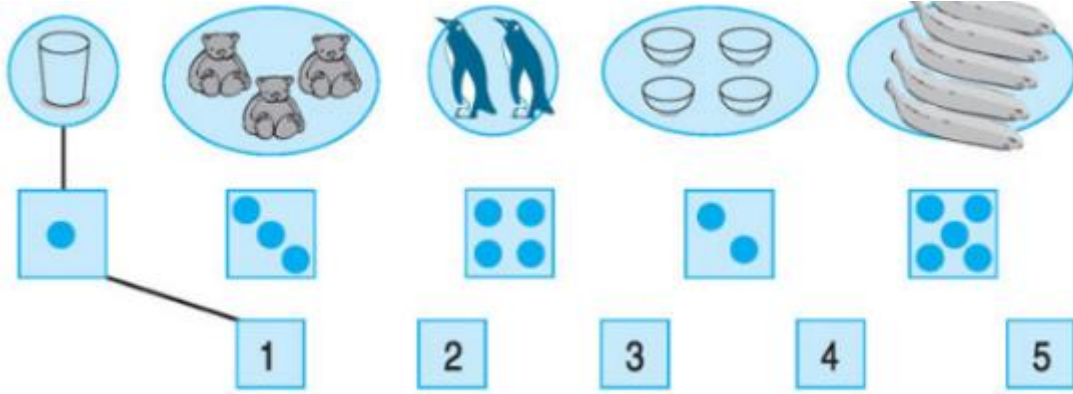


Hướng dẫn giải

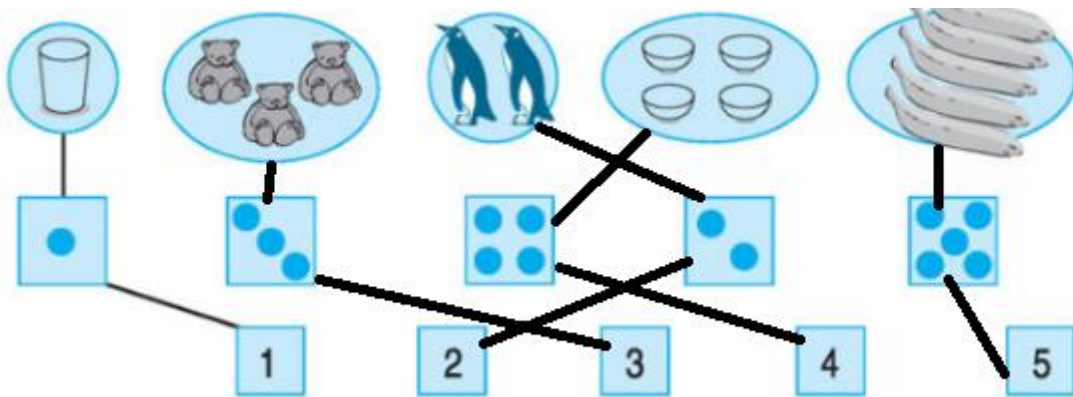


Giải Bài 4 trang 15 SGK Toán lớp 1 Tập 1

Nói theo mẫu



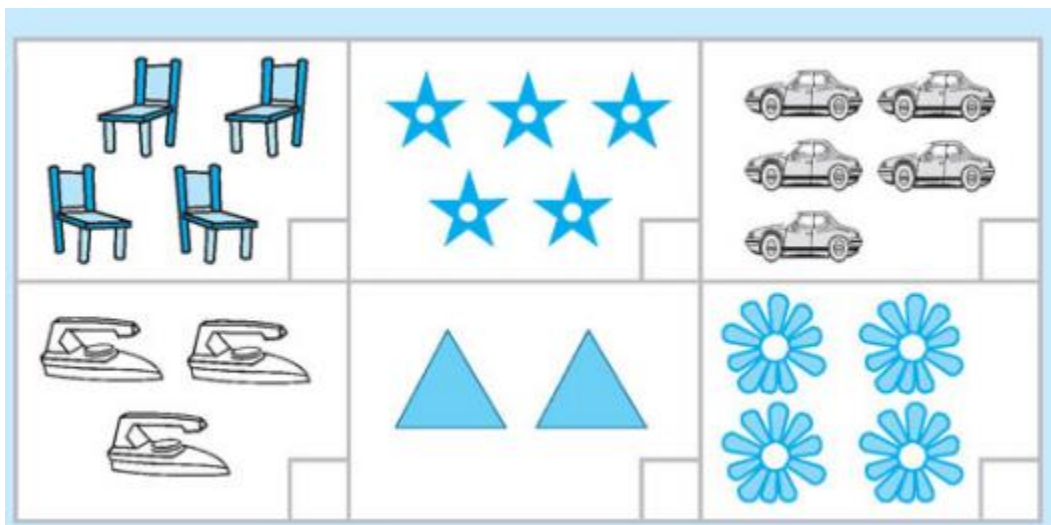
Hướng dẫn giải



Hướng dẫn giải bài tập trang 16 SGK Toán 1: Các số 1, 2, 3, 4, 5 Luyện tập

Giải Bài 1 trang 16 SGK Toán lớp 1 Tập 1

Điền số vào ô trống:



Hướng dẫn giải

Hình 1 viết số 4

Hình 2 viết số 5

Hình 3 viết số 5

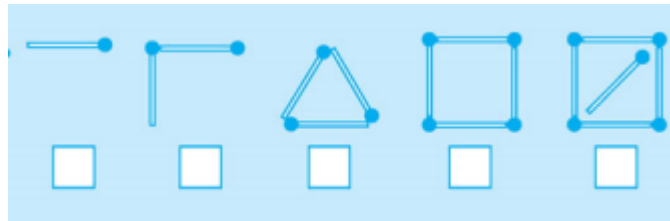
Hình 4 viết số 3

Hình 5 viết số 2

Hình 6 viết số 4

Giải Bài 2 trang 16 SGK Toán lớp 1 Tập 1

Điền số:

**Hướng dẫn giải**

Hình 1 viết số 1

Hình 2 viết số 2

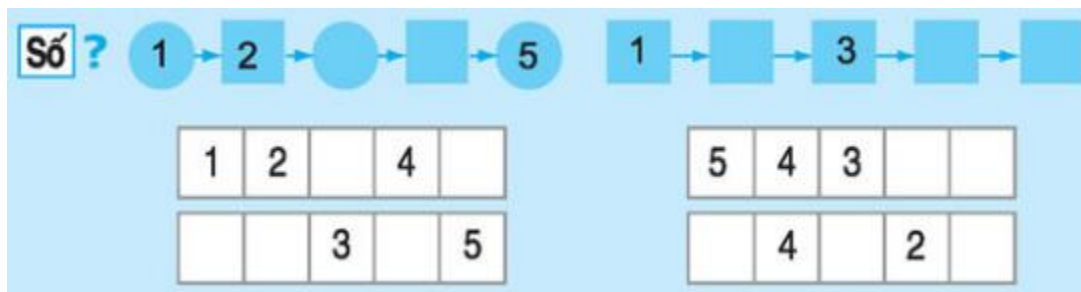
Hình 3 viết số 3

Hình 4 viết số 4

Hình 5 viết số 5.

Giải Bài 3 trang 16 SGK Toán lớp 1 Tập 1

Điền số vào ô trống:



Hướng dẫn giải

Hình 1 viết số 3,4

Hình 2 viết số 2, số 4 rồi đến số 5.

Hình 3 viết số 3 rồi đến số 5 ở hàng trước

Viết số 1, 2 rồi đến số 4 ở hàng sau.

Hình 4 viết số 2 rồi đến số 1 ở hàng trước.

Viết số 5, số 3 rồi đến số 1 ở hàng sau.