

Nội dung bài viết

1. [Hướng dẫn giải bài tập trang 12 SGK Toán 1: Các số 1, 2, 3 Luyện tập](#)
2. [Hướng dẫn giải bài tập trang 13 SGK Toán 1: Các số 1, 2, 3 Luyện tập](#)

**Hướng dẫn giải bài tập trang 12 SGK Toán 1: Các số 1, 2, 3 Luyện tập**

**Giải Bài 1 trang 12 SGK Toán lớp 1 Tập 1**

Viết các số 1, 2, 3

**Lời giải:**

Học sinh tự viết tay các số 1, 2, 3

**Giải Bài 2 trang 12 SGK Toán lớp 1 Tập 1**

Viết số vào ô trống theo mẫu (vào ô trống):

The image shows a matching exercise for the number 1. It consists of six boxes arranged in a 3x2 grid. The first box contains a car and has a circle with the number '1' below it. The second box contains two balloons and has an empty circle below it. The third box contains three cartoon characters and has an empty circle below it. The fourth box contains a turtle and has an empty circle below it. The fifth box contains three ducks and has an empty circle below it. The sixth box contains two boats and has an empty circle below it.

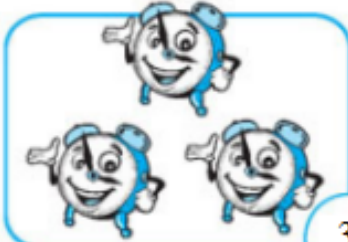
**Lời giải:**



1




2



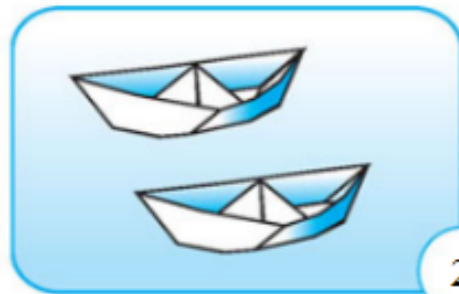
3



1



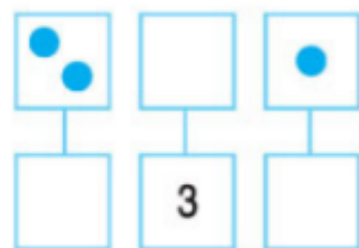
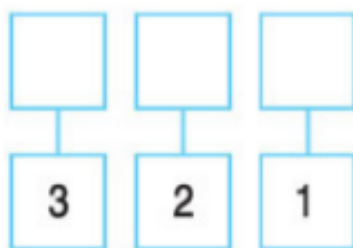
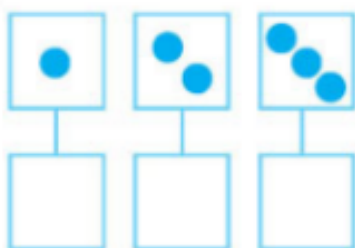
3



2

**Giải Bài 3 trang 12 SGK Toán lớp 1 Tập 1**

Viết số hoặc vẽ số chấm tròn thích hợp



Hình 1 Hình 2 Hình 3

**Lời giải:**

Hình 1: Ô 1: Số 1

Ô 2: Số 2

Ô 3: Số 3

Hình 2: Ô 1: Vẽ 3 chấm tròn

Ô 2: Vẽ 2 chấm tròn

Ô 3: Vẽ 1 chấm tròn

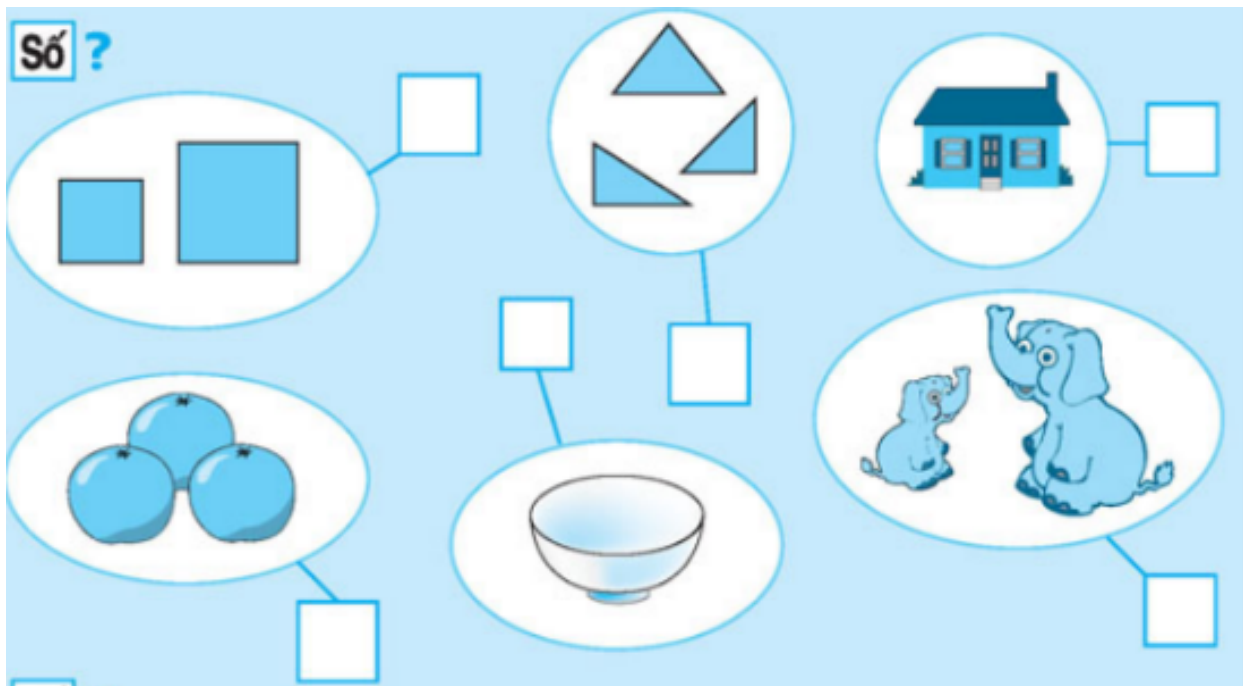
Hình 3: Ô 1: Số 2

Ô 2: Vẽ 3 chấm tròn

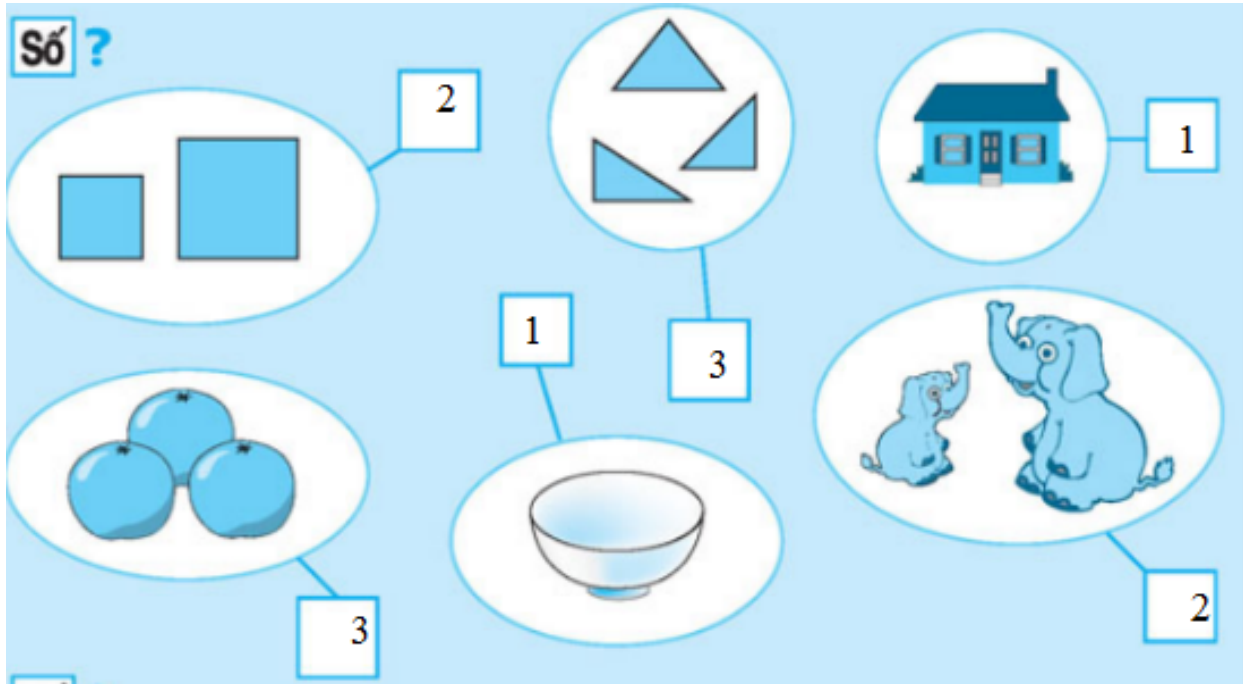
Ô 3: Số 1

**Hướng dẫn giải bài tập trang 13 SGK Toán 1: Các số 1, 2, 3 Luyện tập**

**Giải Bài 1 trang 13 SGK Toán lớp 1 Tập 1**



**Lời giải:**



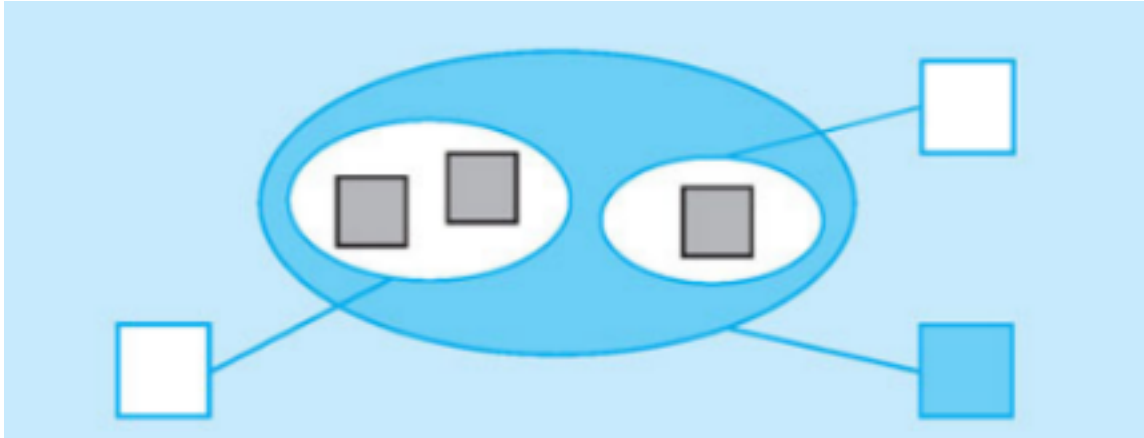
**Giải Bài 2 trang 13 SGK Toán lớp 1 Tập 1**

1 → 2 → 3	1 →   → 3	→   → 3																		
<table border="1" style="width: 100%; border-collapse: collapse;"> <tr><td>1</td><td>2</td><td>3</td></tr> <tr><td>3</td><td>2</td><td> </td></tr> </table>	1	2	3	3	2		<table border="1" style="width: 100%; border-collapse: collapse;"> <tr><td> </td><td>2</td><td>1</td></tr> <tr><td>1</td><td>2</td><td> </td></tr> </table>		2	1	1	2		<table border="1" style="width: 100%; border-collapse: collapse;"> <tr><td>3</td><td> </td><td>1</td></tr> <tr><td>1</td><td> </td><td> </td></tr> </table>	3		1	1		
1	2	3																		
3	2																			
	2	1																		
1	2																			
3		1																		
1																				

**Lời giải:**

1 → 2 → 3	1 → 2 → 3	1 → 2 → 3																		
<table border="1" style="width: 100%; border-collapse: collapse;"> <tr><td>1</td><td>2</td><td>3</td></tr> <tr><td>3</td><td>2</td><td>1</td></tr> </table>	1	2	3	3	2	1	<table border="1" style="width: 100%; border-collapse: collapse;"> <tr><td>3</td><td>2</td><td>1</td></tr> <tr><td>1</td><td>2</td><td>3</td></tr> </table>	3	2	1	1	2	3	<table border="1" style="width: 100%; border-collapse: collapse;"> <tr><td>3</td><td>2</td><td>1</td></tr> <tr><td>1</td><td>2</td><td>3</td></tr> </table>	3	2	1	1	2	3
1	2	3																		
3	2	1																		
3	2	1																		
1	2	3																		
3	2	1																		
1	2	3																		

**Giải Bài 3 trang 13 SGK Toán lớp 1 Tập 1**



Lời giải:

