

Nội dung bài viết

1. [Giải hoạt động 1 trang 25 VTH Hoạt động trải nghiệm 2 - Cánh Diều](#)
2. [Giải hoạt động 2 trang 26 VTH Hoạt động trải nghiệm 2 - Cánh Diều](#)
3. [Giải hoạt động 3 trang 26 VTH Hoạt động trải nghiệm 2 - Cánh Diều](#)

Giải hoạt động 1 trang 25 VTH Hoạt động trải nghiệm 2 - Cánh Diều

Em hãy nêu hiểu biết của mình về các sản phẩm sáng tạo từ vật liệu thiên nhiên trong những hình dưới đây:

Hình ảnh	Tên sản phẩm	Vật liệu	Màu sắc	Cách làm









Phương pháp giải:

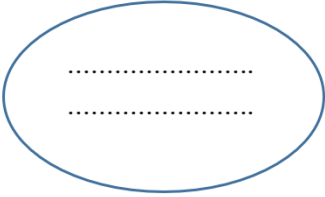
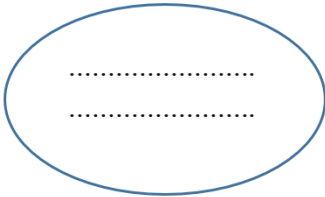
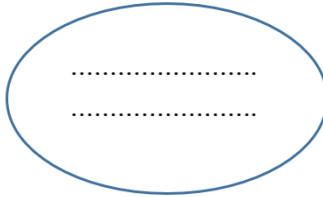
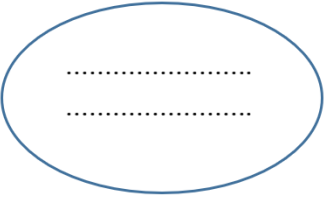
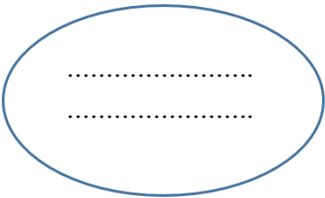
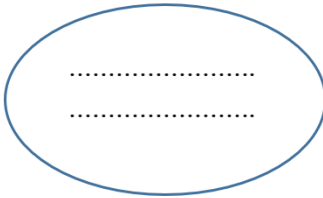
- Em hãy quan sát các sản phẩm trong hình và gọi tên chúng.
- Em cảm thấy chúng được làm từ vật liệu gì?
- Chúng có những màu sắc nào?
- Em có biết cách làm chúng không? Chúng được làm như thế nào?

Lời giải:

Dụng cụ	Tên sản phẩm	Vật liệu	Màu sắc	Cách làm
	Khung ảnh	Vỏ sò, vỏ ốc, khung gỗ, keo dính	Nhiều màu sắc	- Sơn màu cho vỏ sò - Dùng keo gắn vỏ sò vào khung gỗ
	Nhà bằng đá cuội	Đá cuội, bút màu	Nhiều màu sắc	Dùng bút màu vẽ hình ngôi nhà lên viên đá
	Cây trồng trong vỏ trứng và hộp đựng trứng	Vỏ trứng, hộp đựng trứng, cây hoa nhỏ	Nhiều màu sắc	Cho đất vào trong vỏ trứng sau đó gieo hạt giống vào trong đó
	Tranh bông hoa được làm từ các loại hạt, hạt	Các loại hạt, bút màu, keo dán	Nhiều màu sắc	- Dùng bút màu vẽ hình bông hoa - Bôi keo lên bề mặt hình hoa sau đó dính các loại hạt, hạt vào tạo màu cánh hoa.

Giải hoạt động 2 trang 26 VTH Hoạt động trải nghiệm 2 - Cánh Diều

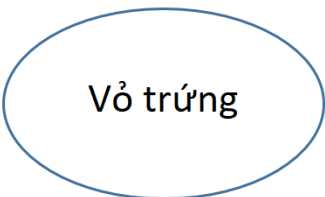

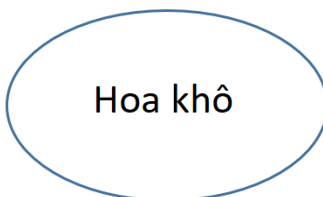

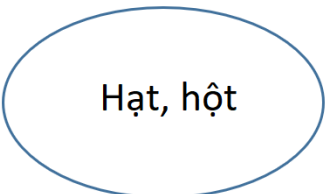
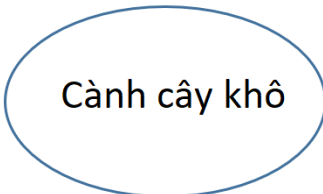
Kể tên các vật liệu thiên nhiên em có thể sử dụng để sáng tạo ra sản phẩm.

Phương pháp giải:

- Em hãy quan sát xung quanh em, tìm ra các vật liệu thiên nhiên.
- Em cảm thấy các vật liệu ấy có thể dùng để sáng tạo ra những sản phẩm gì?

Lời giải:

Giải hoạt động 3 trang 26 VTH Hoạt động trải nghiệm 2 - Cánh Diều

Em hãy viết về ý tưởng làm sản phẩm từ vật liệu thiên nhiên vào phiếu dưới đây:

Tên sản phẩm
Vật liệu cần chuẩn bị
Cách tìm kiếm vật liệu
Cách tạo ra sản phẩm

Phương pháp giải:

- Em dự định sẽ làm sản phẩm gì từ vật liệu thiên nhiên?
- Em hãy chọn vật liệu từ thiên nhiên để làm sản phẩm của mình
- Em cảm thấy mình sẽ tìm vật liệu ấy ở đâu?
- Em hãy ghi lại các bước làm ra sản phẩm ấy.

Lời giải:

Tên sản phẩmThỏ làm bằng lá cây.....
Vật liệu cần chuẩn bị	..Một lá hình tròn màu xanh, hai lá dài ..màu xanh, hai lá vàng, kéo, bút.....
Cách tìm kiếm vật liệu	..Lá cây màu xanh là những chiếc lá đã già ..Lá cây màu vàng là lá bị rụng..... ..Bút từ đồ dùng học tập.....
Cách tạo ra sản phẩm	Cắt chiếc lá hình tròn làm đầu chú thỏ..... Dùng lá xanh dài để cắt hai tai chú thỏ..... Chiếc lá xanh lớn cắt hình bầu dục làm thân. Gắn các bộ phận, vẽ thêm mắt, râu, miệng