

Nội dung bài viết

1. [Hoạt động trang 66, 67 SGK Tin học lớp 6 - Cánh Diều](#)
2. [Luyện tập trang 69 SGK Tin học lớp 6 - Cánh Diều](#)
3. [Vận dụng trang 69 SGK Tin học 6 - Cánh Diều](#)
4. [Câu hỏi tự kiểm tra trang 69 SGK Tin học 6 - Cánh Diều](#)

Hoạt động trang 66, 67 SGK Tin học lớp 6 - Cánh Diều

Hoạt động 1 trang 66:

Em hãy nêu một ví dụ về một bảng chứa thông tin. Theo em, trình bày thông tin dưới dạng bảng có những lợi ích gì?

Lời giải chi tiết

- Ví dụ về bảng chứa thông tin: Bảng danh sách lớp học, bảng danh sách các môn học và phân công giáo viên dạy, bảng điểm thi học kì...

- Trình bày thông tin dưới dạng bảng khiến thông tin cô đọng, rõ ràng giúp người đọc dễ quan sát và so sánh.

Hoạt động 2 trang 67:

Tương tự như cách thay đổi độ rộng của cột, em hãy trình bày cách thay đổi độ cao của hàng vào gợi ý ở Hình 3.

Thống kê số lượng học sinh cấp trung học cơ sở toàn quốc (Nguồn: <http://moet.gov.vn>).

Năm học	Số lượng
2017 – 2018	5 373 639
2018	

Năm học	Số lượng
2017 – 2018	5 373 639
2018 – 2019	5 455 875

Hình 2. Con trỏ chuột khi thay đổi độ rộng cột

Hình 3. Con trỏ chuột khi thay đổi độ cao hàng

Lời giải chi tiết

Cách thay đổi độ cao của cột: Chọn một đường biên của hàng, đưa chuột vào đường biên này đến khi con trỏ chuột có dạng mũi tên hai chiều thì kéo thả chuột xuống dưới.

Hoạt động 3 trang 67:

Hãy tìm hiểu cách sử dụng công cụ chèn và xóa hàng hoặc cột trong Hình 5. Từ đó hãy trình bày cách thêm cột giới tính và xóa hàng thứ 3 trong bảng chỉ số BMI của nhóm 1.

Bảng chỉ số BMI của nhóm 1

STT	Họ tên	Cân nặng (kg)	Chiều cao (m)	BMI	Đánh giá
1	Phí Quang An	41,2	1,22	27,68	Thừa cân
2	Đỗ Ngọc Anh	29,5	1,43	14,42	Thiếu cân
3	Trần Bình	45,7	1,50	20,31	Đủ cân
4	Trần Phương Nga	38,5	1,25	24,64	Đủ cân
5	Lê Thu Trang	47,3	1,32	27,15	Thừa cân

Lời giải chi tiết

- Cách thêm cột giới tính

+ B1: Học sinh muốn chèn cột giới tính vào chỗ nào thì bôi đen vào một trong số các cột đó. Ví dụ muốn chèn cột *giới tính* ở chỗ cột *đánh giá* thì bôi đen cột *đánh giá*.

+ B2: Chọn **Layout** trong dải lệnh **Table tools** => Trong nhóm **Row & Columns** chọn **Insert left** nếu muốn chèn cột *giới tính* sang trái cột *đánh giá*, **Insert right** nếu muốn chèn cột *giới tính* sang phải cột *đánh giá*.

- Cách xóa hàng thứ 3:

+ B1: Bôi đen hàng thứ 3.

+ B2: Trong **Table tools**, chọn **Layout** => Trong nhóm **Row & Columns**, chọn **Delete** => **Delete rows**.

Luyện tập trang 69 SGK Tin học lớp 6 - Cánh Diều

Nêu một ví dụ em chọn trình bày thông tin ở dạng bảng và nêu các bước tạo bảng của mình.

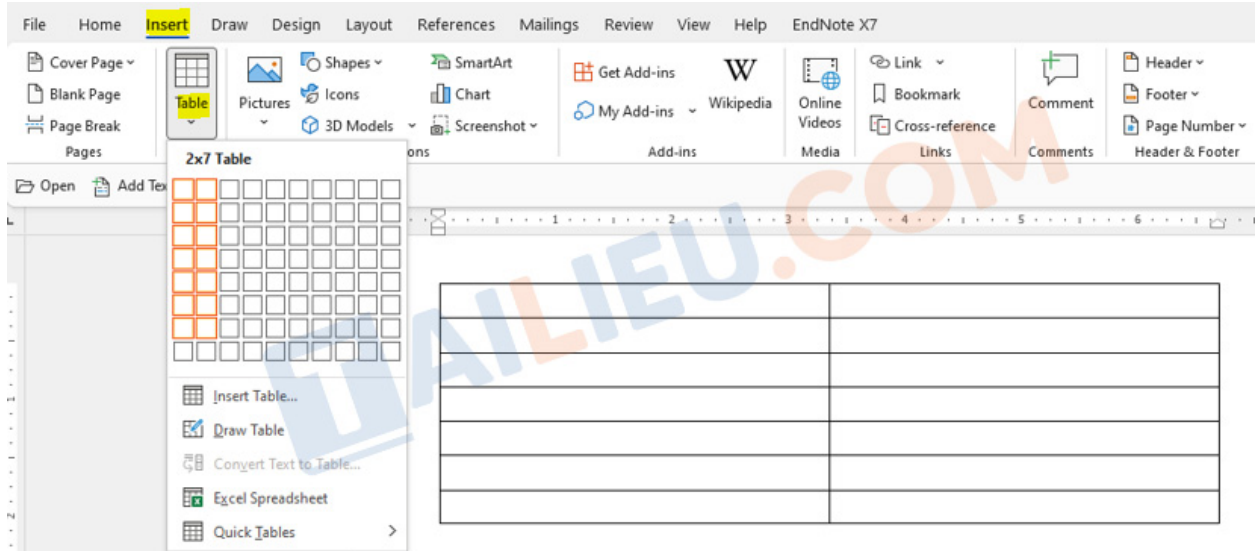
Lời giải chi tiết

Ví dụ: Trình bày danh sách môn học yêu thích của tổ 1.

- Tạo bảng gồm 2 cột: Cột họ tên và cột môn học. Tổ có 6 người thì có 7 hàng, hàng đầu tiên để ghi tên và môn học yêu thích.

+ B1: Đặt con trỏ soạn thảo vào vị trí cần chèn bảng mới.

+ B2: Insert => Table => Chọn 2 cột và 7 hàng.

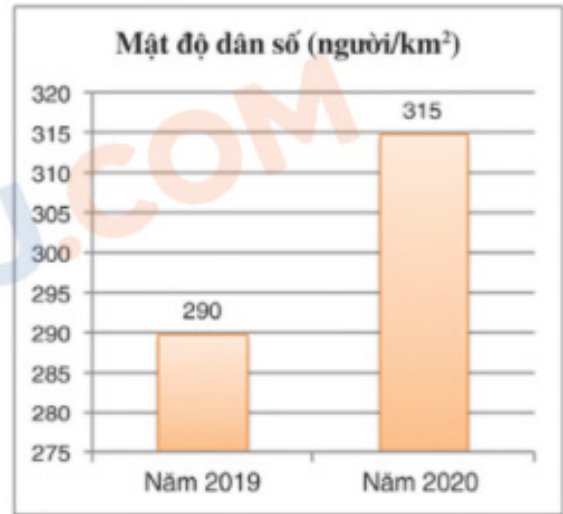
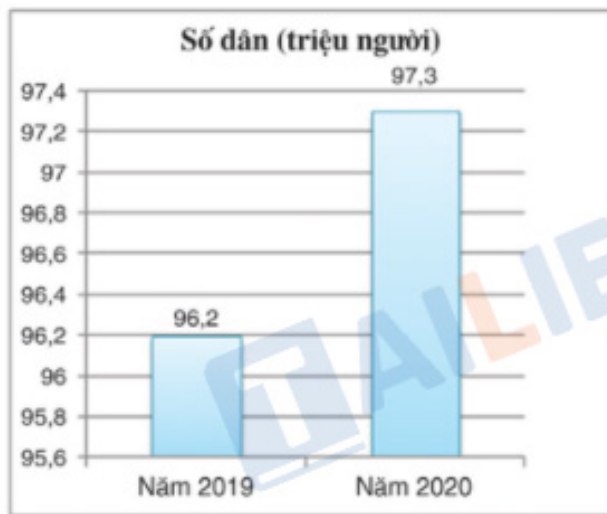


+ B3: Điền *Họ tên* và điền tên *Môn học yêu thích* ở hai dòng đầu bảng.

- Ghi danh sách tên vào cột *Họ tên* sau đó khảo sát môn học yêu thích của các bạn trong tổ 1 để ghi vào cột *Môn học yêu thích*.

Vận dụng trang 69 SGK Tin học 6 - Cảnh Diệu

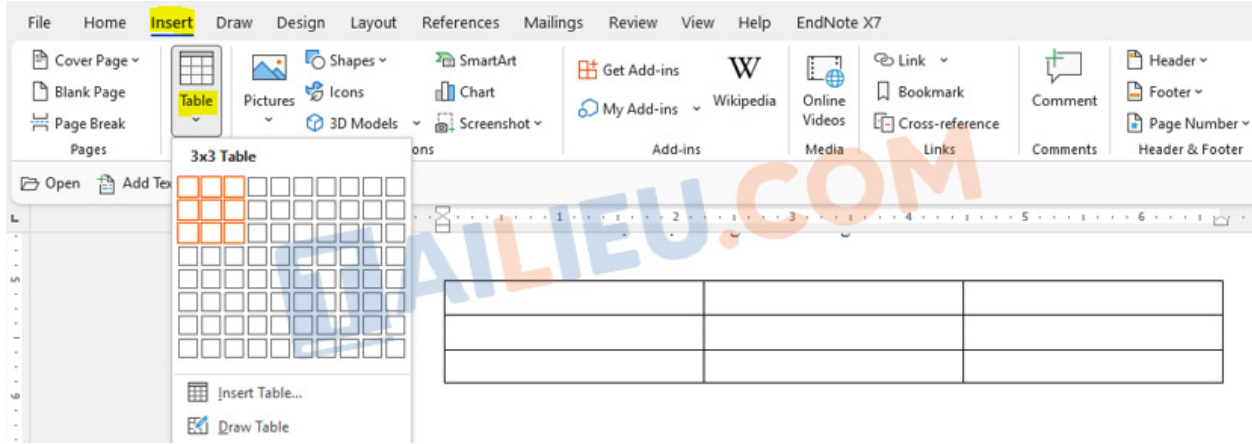
Hãy tạo một bảng để tóm tắt và trình bày thông tin về dân số, mật độ dân số của nước ta trong 2 biểu đồ sau đây:



Lời giải chi tiết

- Bảng có 3 cột (*Năm, Mật độ dân số và Số dân*) và 3 hàng (hàng 1 điền *Năm*, hàng 2 điền 2019, hàng 3 điền 2020).

- Insert => Table => Chọn 3 cột 3 dòng.



- Điền thông tin vào bảng như hình dưới đây:

Năm	Dân số (triệu người)	Mật độ dân số (người/km ²)
2019	96,2	290
2020	97,3	315

Câu hỏi tự kiểm tra trang 69 SGK Tin học 6 - Cánh Diều

Trong các câu sau đây, câu nào đúng?

1. Thao tác thay đổi độ rộng của cột trong bảng không cần chọn cột.
2. Có thể tô màu chữ và màu nền cho văn bản trong bảng.
3. Các lệnh căn biên văn bản có thể áp dụng cho nội dung bên trong các ô của bảng.
4. Để thực hiện một thao tác với một nhóm đối tượng của bảng, trước hết phải chọn được chúng.

Lời giải chi tiết

Câu đúng là:

2. Có thể tô màu chữ và màu nền cho văn bản trong bảng.

3. Các lệnh căn biên văn bản có thể áp dụng cho nội dung bên trong các ô của bảng.
4. Để thực hiện một thao tác với một nhóm đối tượng của bảng, trước hết phải chọn được chúng.