










I. KIẾN THỨC CẦN NHỚ

Đếm theo thứ tự , đọc, viết và cách so sánh các số từ 111 đến 200.

	Trăm	Chục	Đơn vị	Viết số	Đọc số
	1	1	1	111	một trăm mười một
	1	1	2	112	một trăm mười hai
	1	1	5	115	một trăm mười lăm
	1	1	8	118




	một trăm ba mươi lăm

II. CÁC DẠNG TOÁN

Dạng 1: Đọc và viết số.

- Đọc số theo thứ tự các hàng từ trái sang phải.
- Từ cách đọc số em viết các chữ số tương ứng với các hàng rồi viết được số.

Ví dụ: Đọc và viết số 111

	Trăm	Chục	Đơn vị	Viết số	Đọc số
	1	1	1	111	một trăm mười một

Dạng 2: So sánh

- + Số có ít chữ số hơn thì có giá trị bé hơn.
- + Số có số chữ số giống nhau thì so sánh các hàng từ trái sang phải.

Ví dụ: Điền dấu > ; < ; = vào chỗ chấm:

121.....112

Giải

Hai số đã cho đều là số có ba chữ số và có chữ số hàng trăm giống nhau.

Chữ số hàng chục có $2 > 1$ nên $121 > 112$

Dấu cần điền vào chỗ chấm là “>”.

Dạng 3: Thứ tự các số từ 111 đến 200.

Ghi nhớ thứ tự các số trong phạm vi từ 111 đến **200**.

Ví dụ: Điền số thích hợp vào chỗ chấm:

113;114;.....;116

Giải

Ta có: 113;114;115;116

Số cần điền vào chỗ chấm là 115.