

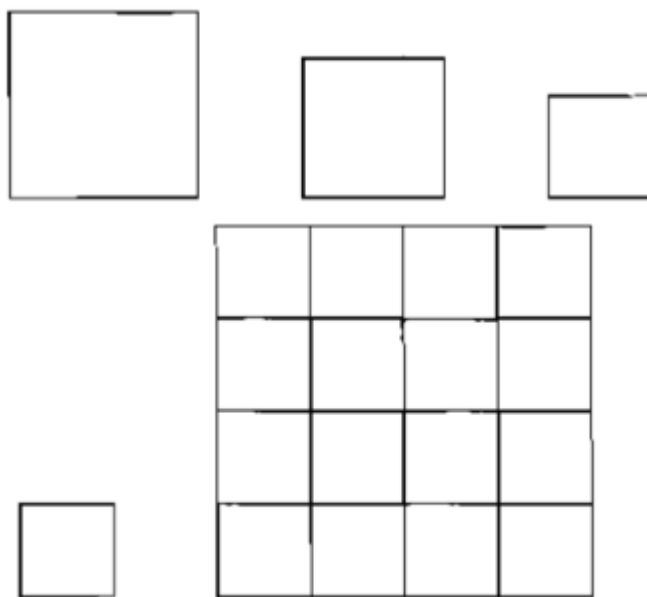
Nội dung bài viết

1. [Giải Bài 1 trang 5 VBT Toán lớp 1 tập 1](#)
2. [Giải Bài 2 trang 5 VBT Toán lớp 1 tập 1](#)
3. [Giải Bài 3 trang 5 VBT Toán lớp 1 tập 1](#)
4. [Giải Bài 4 trang 5 VBT Toán lớp 1 tập 1](#)

Mời các em học sinh và quý thầy cô tham khảo ngay hướng dẫn giải **Vở bài tập Toán lớp 1 Bài 3 tập 1: Hình vuông, hình tròn - Trang 5** (chính xác nhất) được đội ngũ chuyên gia biên soạn ngắn gọn và đầy đủ, có đáp án chi tiết cho từng bài tập giúp các em học sinh ôn tập những dạng bài để học tốt được môn Toán lớp 1. Mời các em cùng tham khảo chi tiết dưới đây.

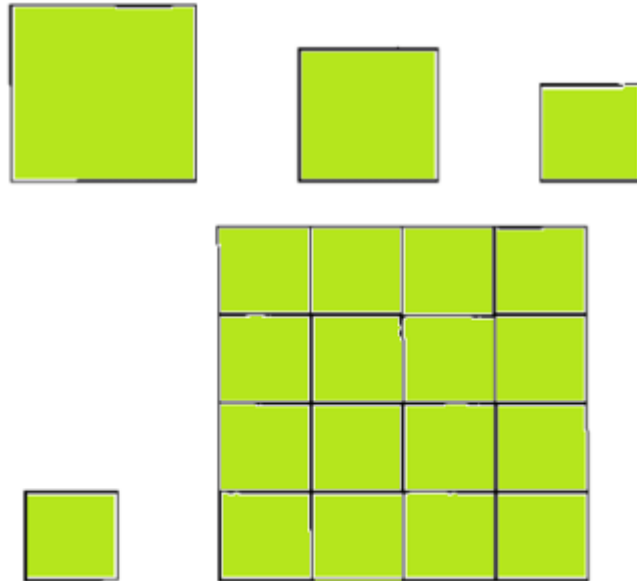
Giải Bài 1 trang 5 VBT Toán lớp 1 tập 1

Tô màu:



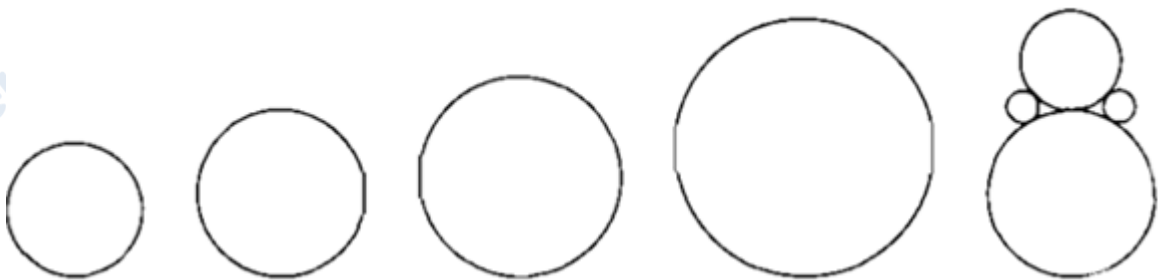
Lời giải chi tiết:

Các em hãy lựa chọn màu yêu thích của mình rồi tô màu vào các hình vuông.



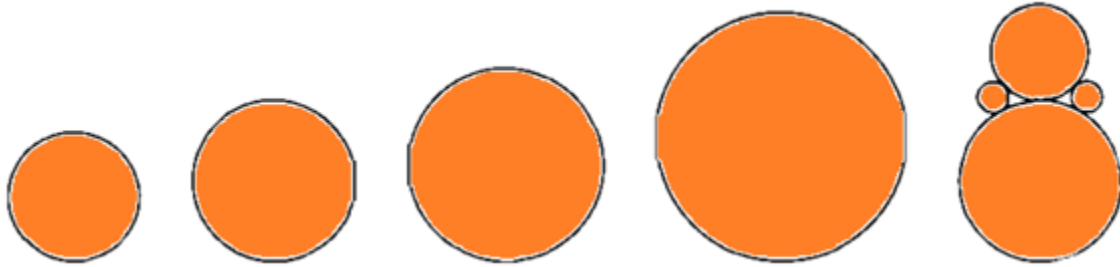
Giải Bài 2 trang 5 VBT Toán lớp 1 tập 1

Tô màu:



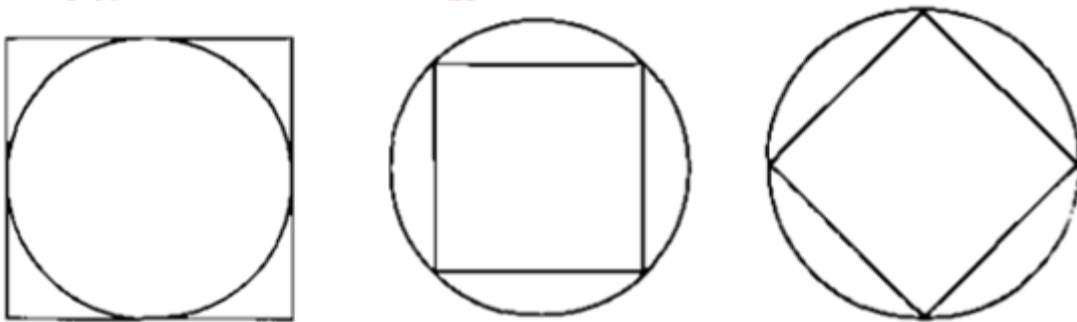
Lời giải chi tiết:

Các em hãy lựa chọn màu yêu thích của mình rồi tô màu vào các hình tròn.



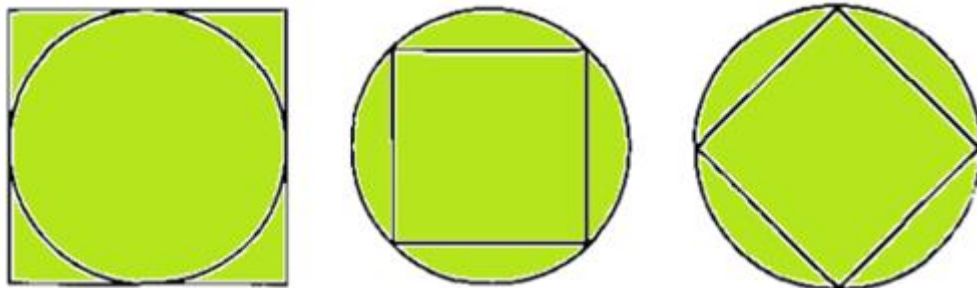
Giải Bài 3 trang 5 VBT Toán lớp 1 tập 1

Tô màu:



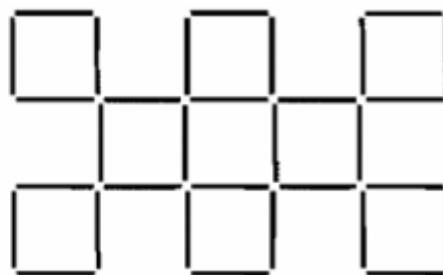
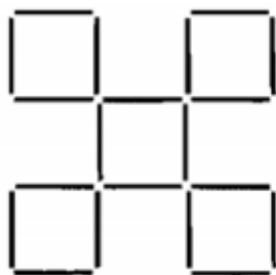
Lời giải chi tiết:

Các em hãy lựa chọn màu yêu thích của mình rồi tô màu vào các hình.

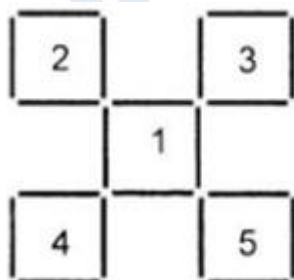


Giải Bài 4 trang 5 VBT Toán lớp 1 tập 1

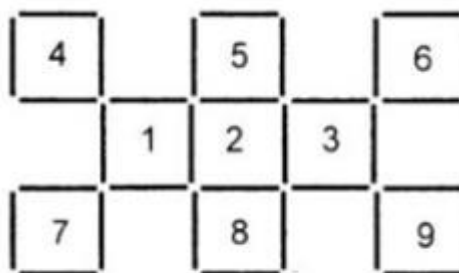
Xếp thành các hình sau:



Lời giải chi tiết:



Hình A



Hình B

Hình A: Lấy 5 hình vuông sau đó xếp thứ tự các số theo hình.

Hình B: Lấy 9 hình vuông sau đó xếp thứ tự các số theo hình.

►► **CLICK NGAY** vào nút **TẢI VỀ** dưới đây để tải về **Giải VBT Toán 1 tập 1 Bài 3: Hình vuông, hình tròn - Trang 5** (ngắn gọn nhất) file PDF hoàn toàn miễn phí. Hy vọng với bộ tài liệu này thì các em học sinh sẽ học tốt môn Toán lớp 1 nhé!