


Nội dung bài viết

1. [Giải Bài 1 trang 73 VBT Toán lớp 1 tập 1](#)
2. [Giải Bài 2 trang 73 VBT Toán lớp 1 tập 1](#)
3. [Giải Bài 3 trang 73 VBT Toán lớp 1 tập 1](#)


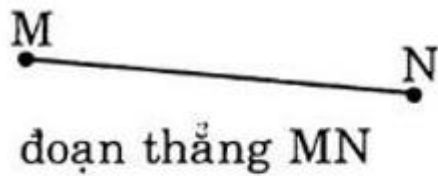
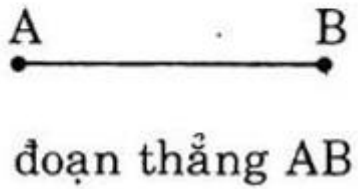
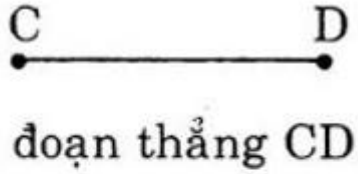
Mời các em học sinh và quý thầy cô tham khảo ngay hướng dẫn giải **Vở bài tập Toán lớp 1 Bài 66 tập 1: Điểm. Đoạn thẳng, trang 73** (chính xác nhất) được đội ngũ chuyên gia biên soạn ngắn gọn và đầy đủ, có đáp án chi tiết cho từng bài tập giúp các em học sinh ôn tập những dạng bài để học tốt được môn Toán lớp 1. Mời các em cùng tham khảo chi tiết dưới đây.

***Giải Bài 1 trang 73 VBT Toán lớp 1 tập 1***

Đọc tên các điểm rồi nối các điểm để có đoạn thẳng:



**Lời giải chi tiết:**



**Giải Bài 2 trang 73 VBT Toán lớp 1 tập 1**

Dùng thước thẳng và bút để nối thành:

a) 3 đoạn thẳng



b) 4 đoạn thẳng



c) 6 đoạn thẳng

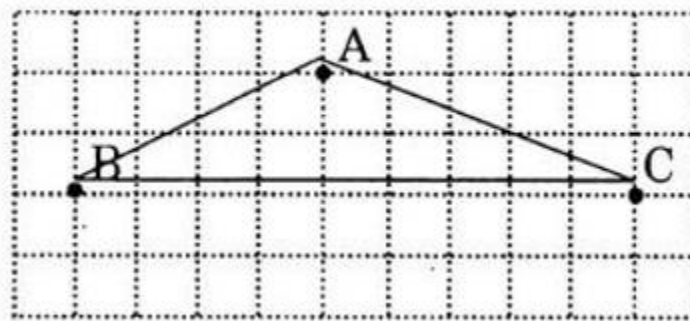


d) 7 đoạn thẳng




Lời giải chi tiết:

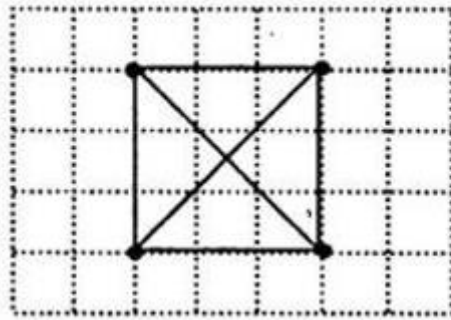
a) 3 đoạn thẳng



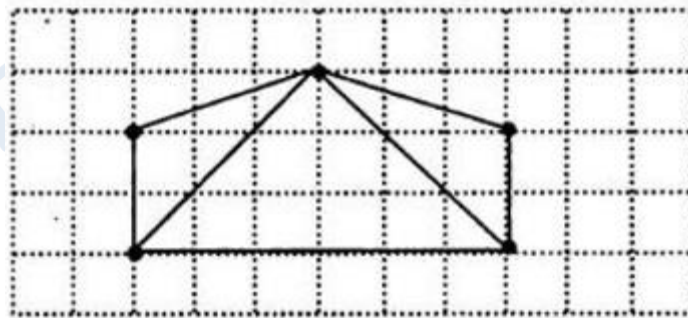
b) 4 đoạn thẳng



c) 6 đoạn thẳng

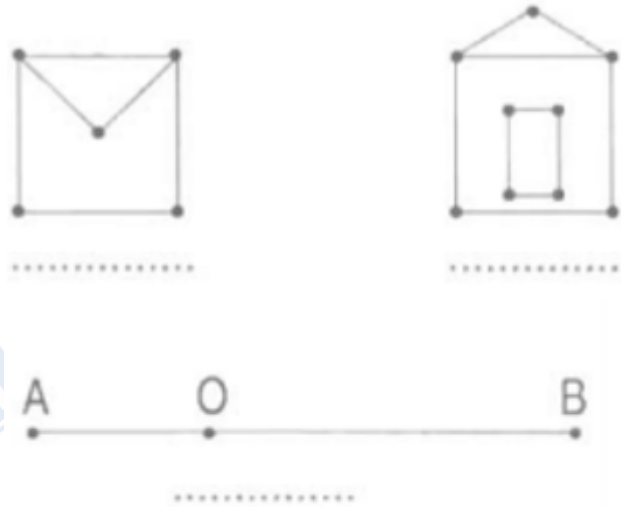


d) 7 đoạn thẳng

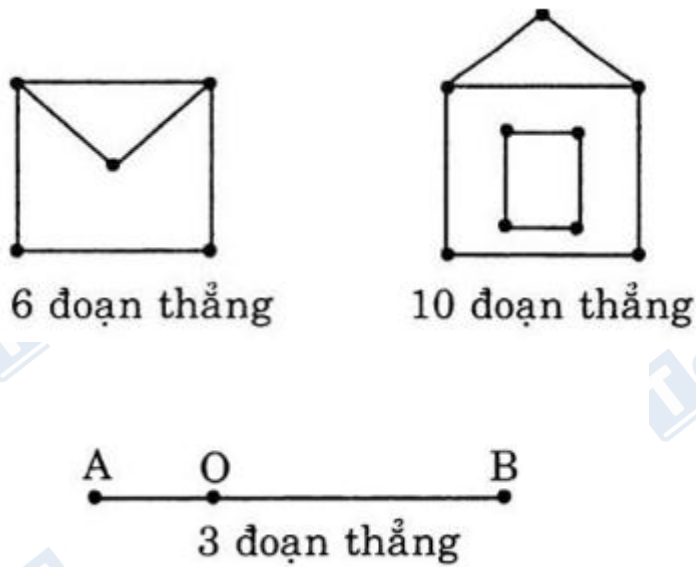


**Giải Bài 3 trang 73 VBT Toán lớp 1 tập 1**

Mỗi hình vẽ dưới đây có bao nhiêu đoạn thẳng? Viết vào chỗ chấm.



Lời giải chi tiết:



►► **CLICK NGAY** vào nút **TẢI VỀ** dưới đây để tải về **Giải VBT Toán 1 tập 1 Bài 66: Điểm. Đoạn thẳng, trang 73** (đầy đủ nhất) file PDF hoàn toàn miễn phí. Hy vọng với bộ tài liệu này thì các em học sinh sẽ học tốt môn Toán lớp 1 nhé!