

**T1 trang 37 SBT Tin học 4:**

Tập gõ đơn giản với hàng phím cơ sở

**Lời giải:**

Hướng dẫn:

1. Nháy Lesson -> Home Row Only.
2. Nháy khung tranh số 2 (dưới nước). Màn hình tập gõ như hình dưới.
3. Gõ chữ hoặc từ xuất hiện trên đường đi của Mario

**Chú ý:**

Gõ phím bằng ngón tay được tô màu.

Nếu em gõ chậm quá, Mario sẽ bị cá “ăn”. Em phải gõ nhanh và đúng để đưa Mario về đến cung điện dưới nước.

**T2 trang 38 SBT Tin học 4:**

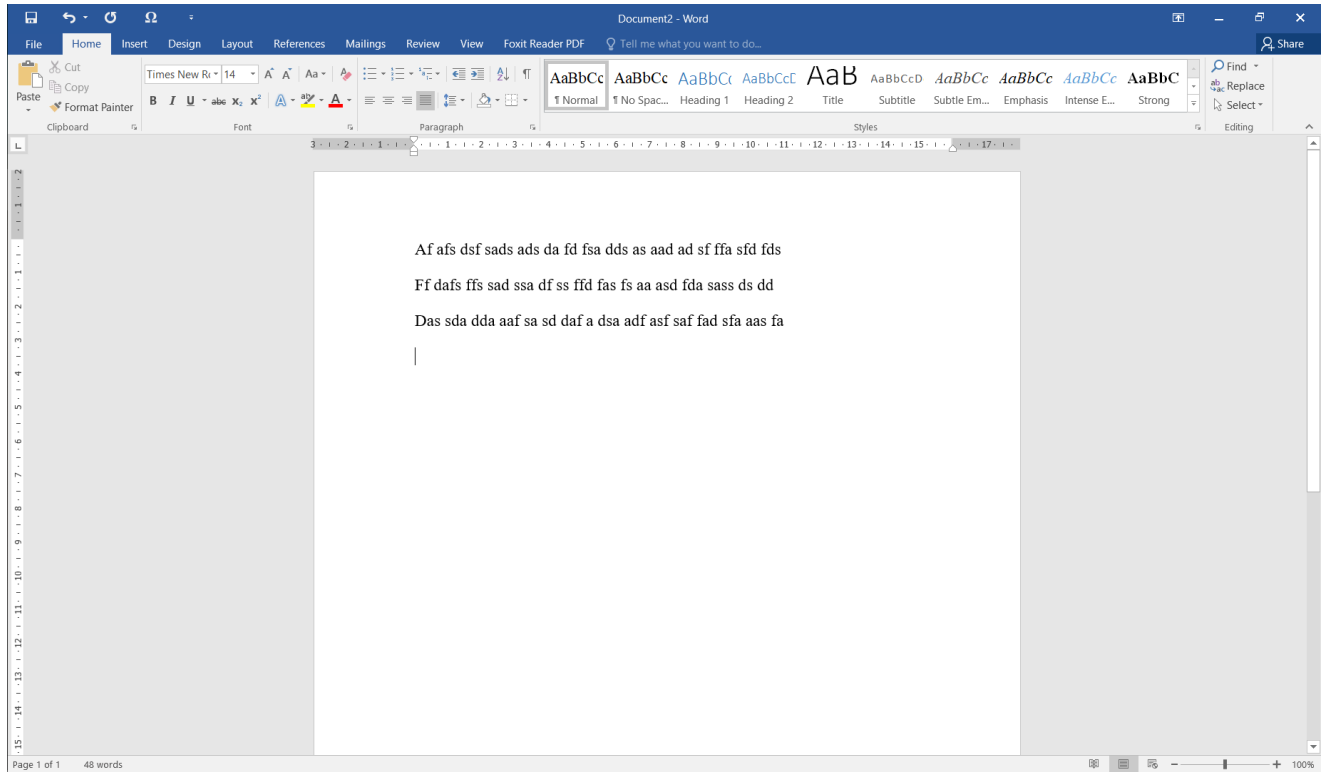
Tập gõ hàng phím cơ sở với các ngón tay trái.

Af afs dsf sads ads da fd fsa dds as aad ad sf ffa sfd fds

Ff dafs ffs sad ssa df ss ffd fas fs aa asd fda sass ds dd

Das sda dda aaf sa sd daf a dsa adf asf saf fad sfa aas fa

**Lời giải:**



**T3 trang 38 SBT Tin học 4:**

Tập gõ hàng phím cơ sở với các ngón trên cả hai tay.

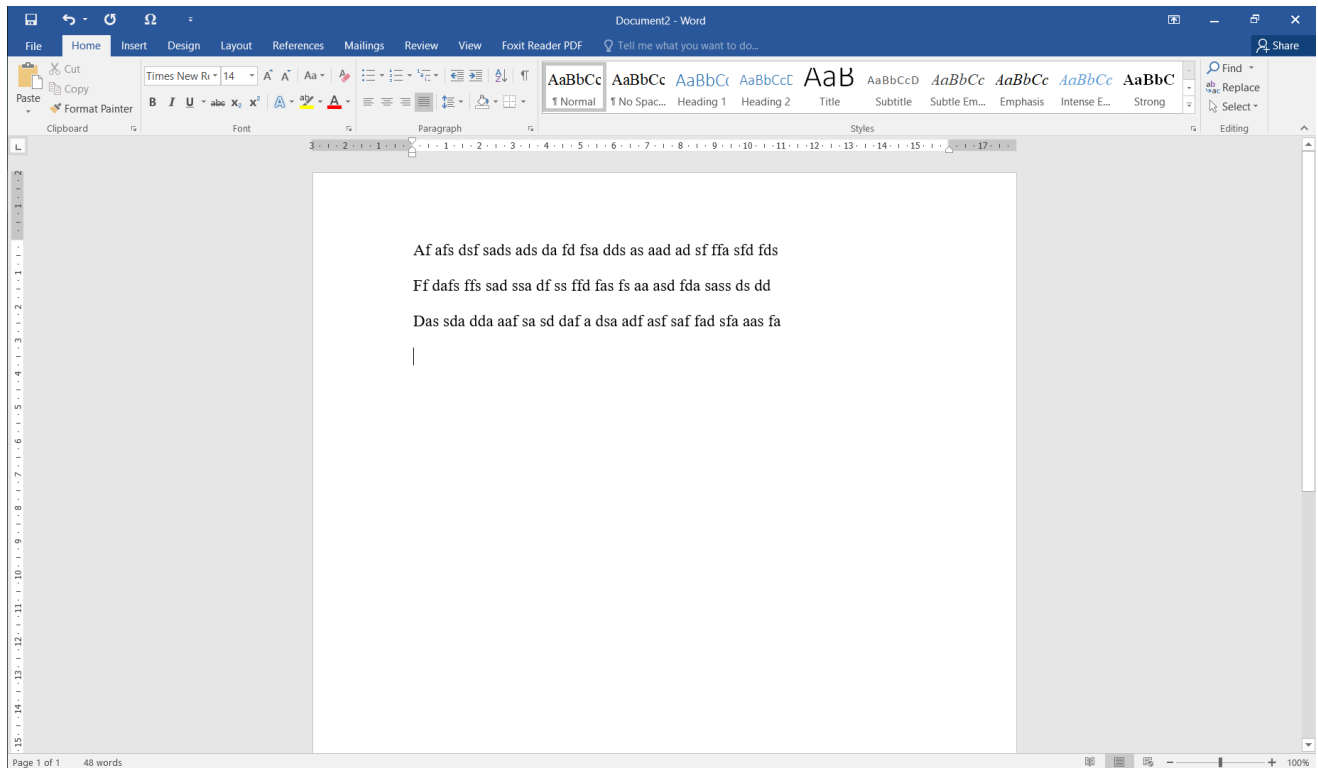
Aaa ;; sss lll ddd kkk fff jjj aa ss dd ff aa ss dd ff

;; ll kk jj ad as ask add fad jak sad faill jak lad; dad;

Sad; lass; fad; ads; all alll; ask a lad; a fall ad; ask ad dad;

As a lad; as a dad; as a sad a sad lass;

**Lời giải:**



**T4 trang 39 SBT Tin học 4:**

Tập gõ từ đơn giản bằng Mario với hàng phím cơ sở và hàng phím trên.

**Lời giải:**

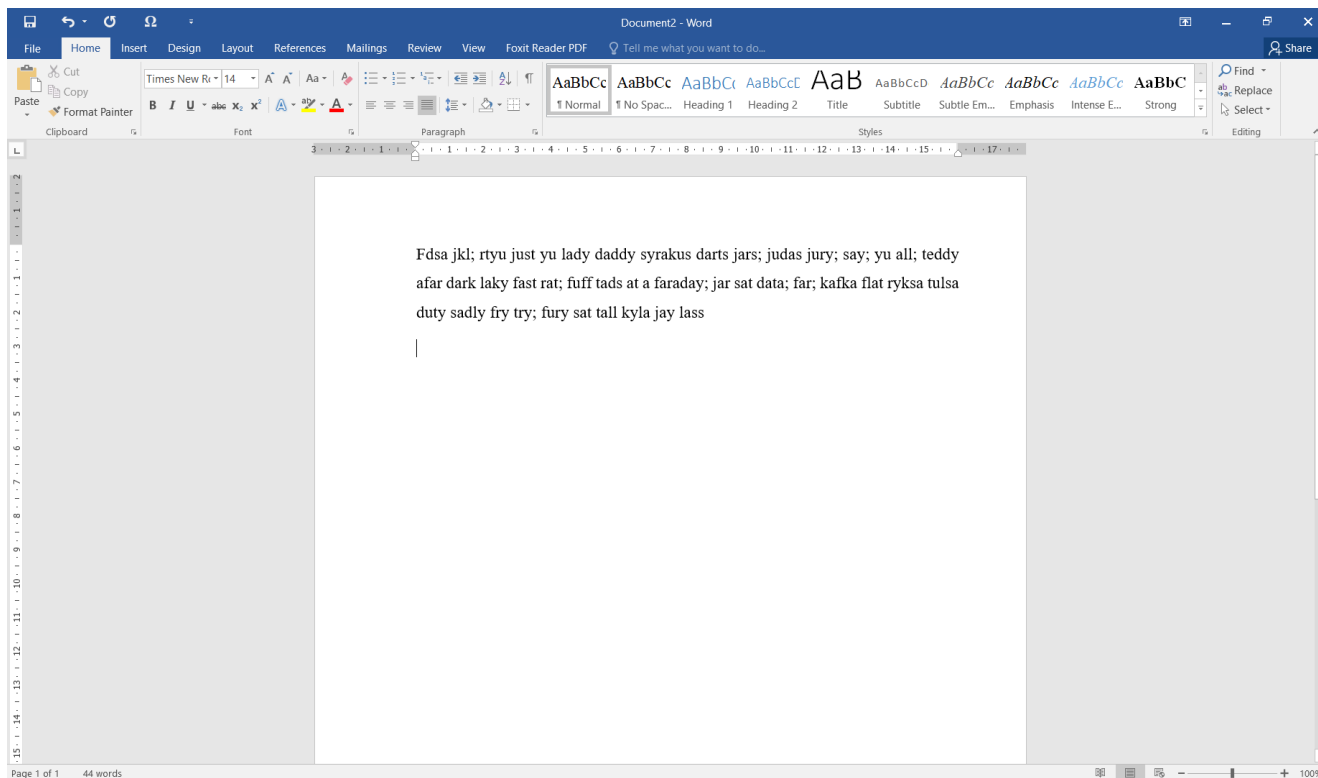
Hướng dẫn: Chọn Add Bottom Row.

**T6 trang 39 SBT Tin học 4:**

Khởi động Word và tập gõ từ đơn giản với hàng phím cơ sở và thêm các phím R, T (ngón trỏ bên trái) và Y, U (ngón trỏ bên phải).

Fdsa jkl; rtyu just yu lady daddy syrakus darts jars; judas jury; say; yu all; teddy afar dark laky fast rat; fuff tads at a faraday; jar sat data; far; kafka flat ryksa talsa duty sadly fry try; fury sat tall kyla jay lass

**Lời giải:**



**T7 trang 39 SBT Tin học 4:**

Tập gõ từ đơn giản với Mario và hàng phím cơ sở cùng hàng phím dưới.

**Lời giải:**

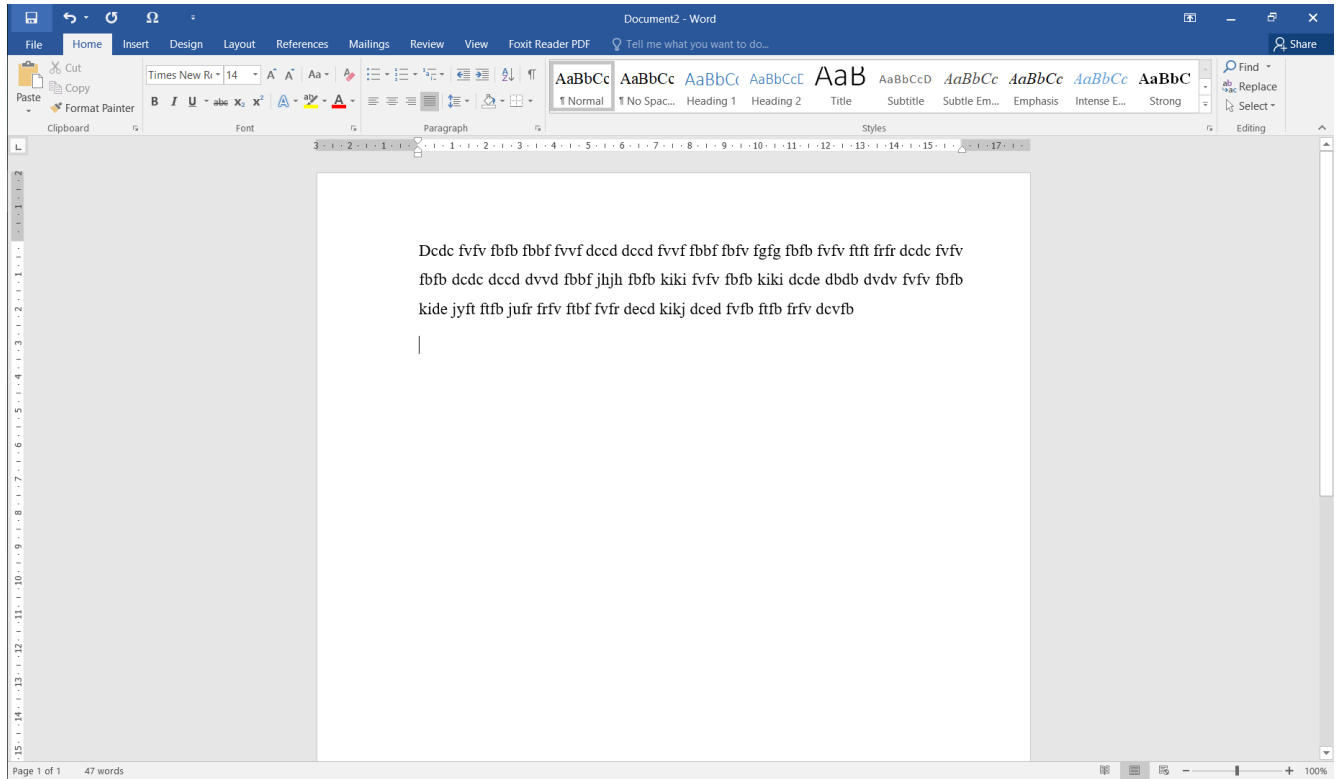


**T8 trang 40 SBT Tin học 4:**

Tập gõ từ đơn giản bằng Word với hàng phím số cơ sở và các phím C, V, B.

Dcdc fvf v fbf bbf fvf dcd dcd fvf bbf bfv fgfg fbf fvf ftf frfr dcdc fvf fbf dcdc dcd  
 dvvd bbf jhh fbf kiki fvf fbf kiki dcdc dbdb dvdv fvf fbf kide jyft ftf jufr frfv fbf fvf  
 dcd kikj dcd fvf ftf frfv dcvf

**Lời giải:**



**T9 trang 40 SBT Tin học 4:**

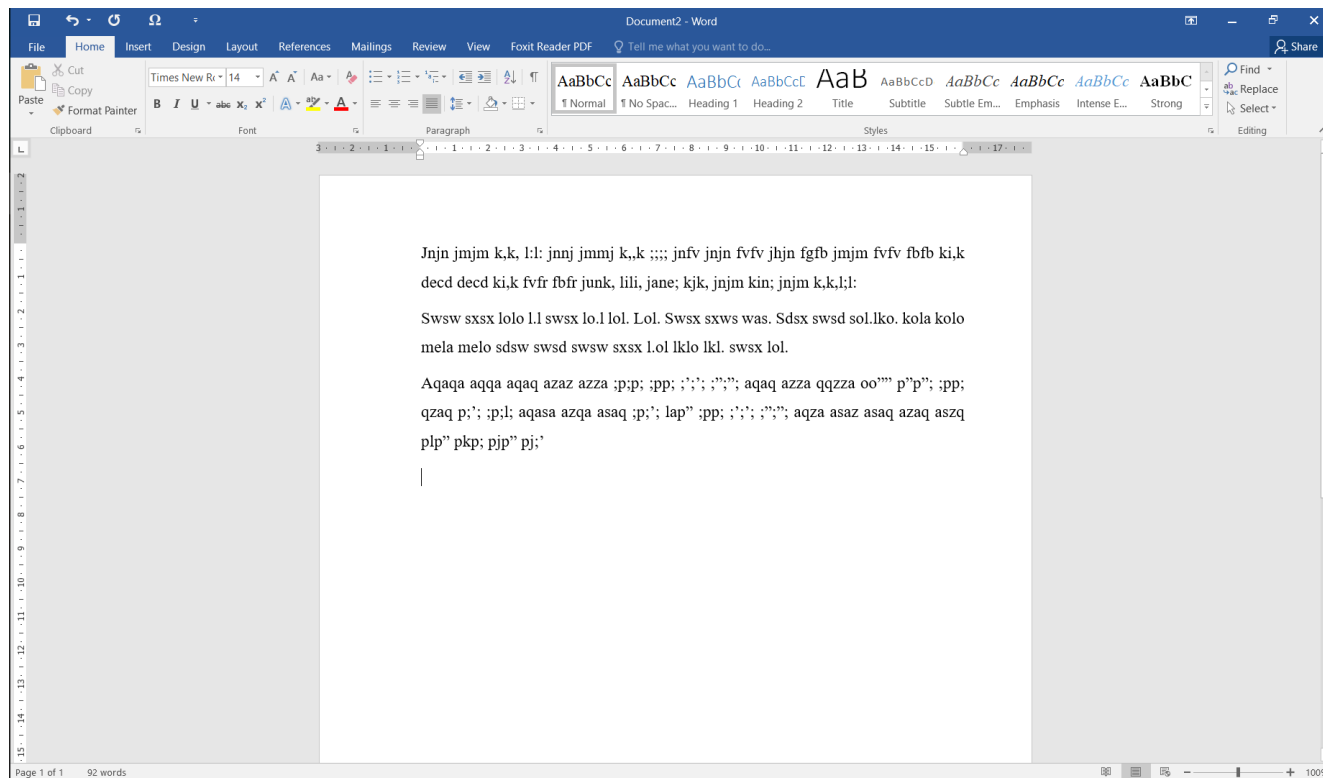
Tập gõ đơn giản bằng Word với hàng phím cơ sở và các phím M N

Jnjn jmjm k,k, l:l: jnnj jmmj k,k ;;;; jnfv jnvn fvfj fhjn fgfb jmjm fvfj fbfb ki,k decd decd ki,k fvfj fbfr junk, lili, jane; kjk, jnjm kin; jnjm k,k,l;l:

Swsx sxsx lol l.l swsx lo.l lol. Lol. Swsx sxws was. Sdsx swsd sol.lko. kola kolo mela melo sdsx swsd swsx l.ol lklo lkl. swsx lol.

Aqaa aqaa aqaa azaz azza ;p;p; ;p;p; ;';'; ;';'; aqaa azza qqzza oo"" p""p""; ;pp; qzaq p;'; ;p;l; aqaa azza aqaa ;p;'; lap"" ;pp; ;';'; ;';'; aqaa azza aqaa aqaa aszq plp"" pkp; pjp"" pj;'

**Lời giải:**



**T10 trang 40 SBT Tin học 4:**

Tập gõ từ đơn giản với Mario và hàng phím số.

**Lời giải:**

Hướng dẫn: Chọn Add Number.



**T11 trang 40 SBT Tin học 4:**

Thực hiện các bài thực hành trên với tốc độ trung bình 5 từ/phút, thời gian luyện tập là 10 phút.

**Lời giải:**

**Hướng dẫn:**

1. Nháy Student -> Edit.
2. Nháy số bên phải Goal WPM, sửa thành 5, nhấn Enter rồi nháy nút DONE.
3. Nháy Student -> Lesson Times và sửa lại thời gian của mức độ dưới nước (Underwater) thành 10, nhấn Enter rồi nháy nút DONE để quay lại màn hình chính.
4. Chọn hàng phím cần tập rồi nháy khung tránh số 2.
5. Gõ các chữ xuất hiện trên đường đi của Mario.