

Nội dung bài viết

1. [Bài 1 trang 82 SGK Tin học 3](#)
2. [Bài 2 trang 82 SGK Tin học 3](#)
3. [Bài thực hành 1 trang 79 SGK Tin học 3](#)
4. [Bài thực hành 2 trang 80 SGK Tin học 3](#)
5. [Bài thực hành 3 trang 80 SGK Tin học 3](#)
6. [Bài thực hành 4 trang 80 SGK Tin học 3](#)
7. [Bài thực hành 5 trang 81 SGK Tin học 3](#)
8. [Bài thực hành 6 trang 82 SGK Tin học 3](#)

Mời các em học sinh và quý thầy cô tham khảo ngay hướng dẫn **giải Tin học lớp 3 Bài 2: Chữ hoa** ngắn gọn và đầy đủ nhất được chúng tôi biên soạn và chia sẻ dưới đây.

Bài 1 trang 82 SGK Tin học 3

Quan sát hình bên, nếu nhấn phím chữ nào sẽ bị xoá?

Chữ a

Chữ o

Lời giải:

x Chữ a

Chữ o

Bài 2 trang 82 SGK Tin học 3

Trong bài T6 em đã tập gõ chữ hoa đầu mỗi từ. Theo em cách nào thích hợp hơn?

Nhấn phím  mỗi khi gõ chữ hoa

Nhấn giữ phím  mỗi khi gõ chữ hoa.

Lời giải:

Nhấn phím  mỗi khi gõ chữ hoa

X
Nhấn giữ phím **Shift** mỗi khi gõ chữ hoa.

Bài thực hành 1 trang 79 SGK Tin học 3

Quan sát và nhận biết đèn Caps Lock, phím **Caps Lock** trên bàn phím. Nhấn phím **Caps Lock** một vài lần để bật hoặc tắt đèn Caps Lock.

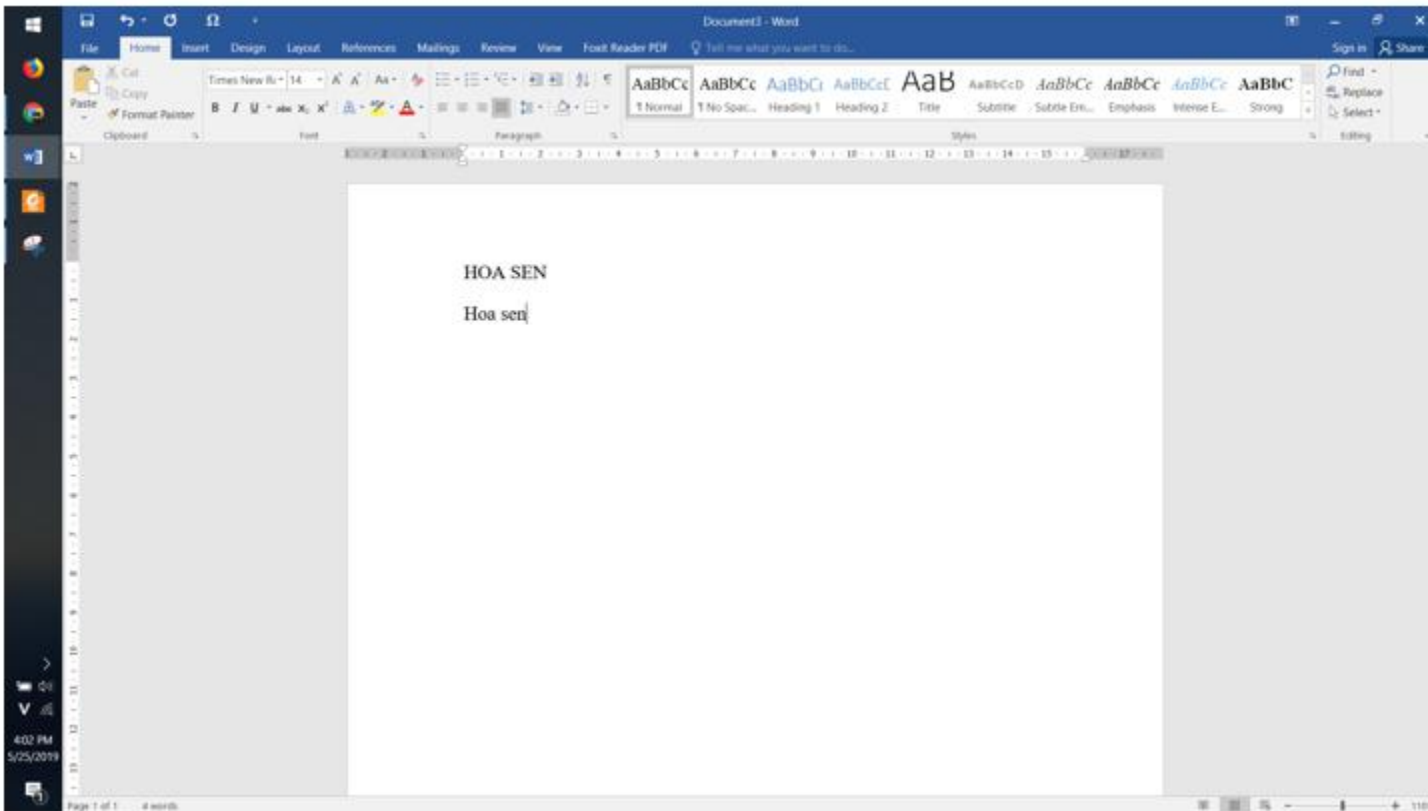
Lời giải:

- Khi nhấn phím **Caps Lock** và gõ chữ m, ta được: M

Bài thực hành 2 trang 80 SGK Tin học 3

Khởi động phần mềm Word và tập gõ chữ hoa HOA SEN theo cả hai cách, bật hoặc tắt đèn Caps Lock.

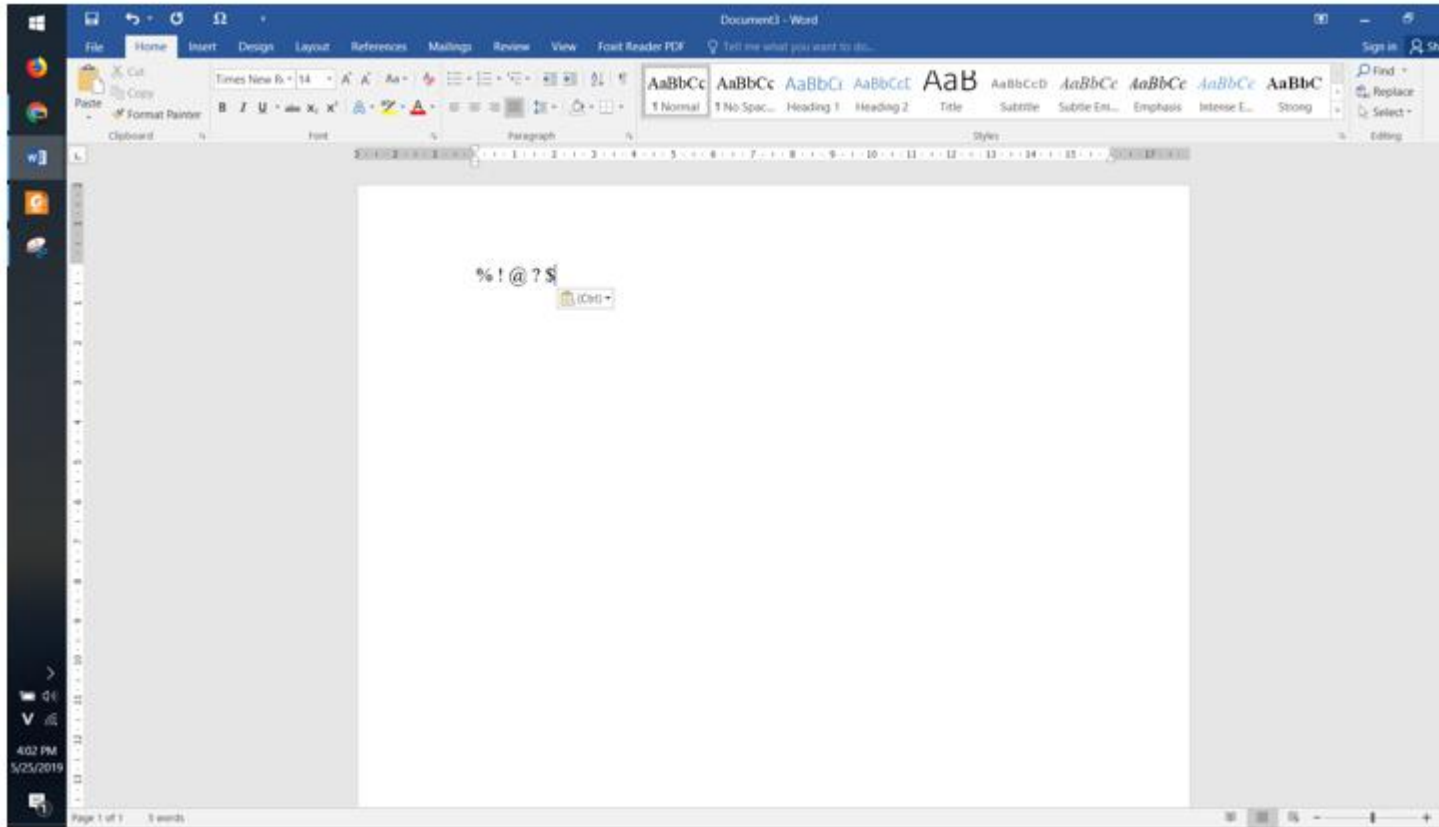
Lời giải:



Bài thực hành 3 trang 80 SGK Tin học 3

Tập gõ các kí hiệu % ! @ ? \$

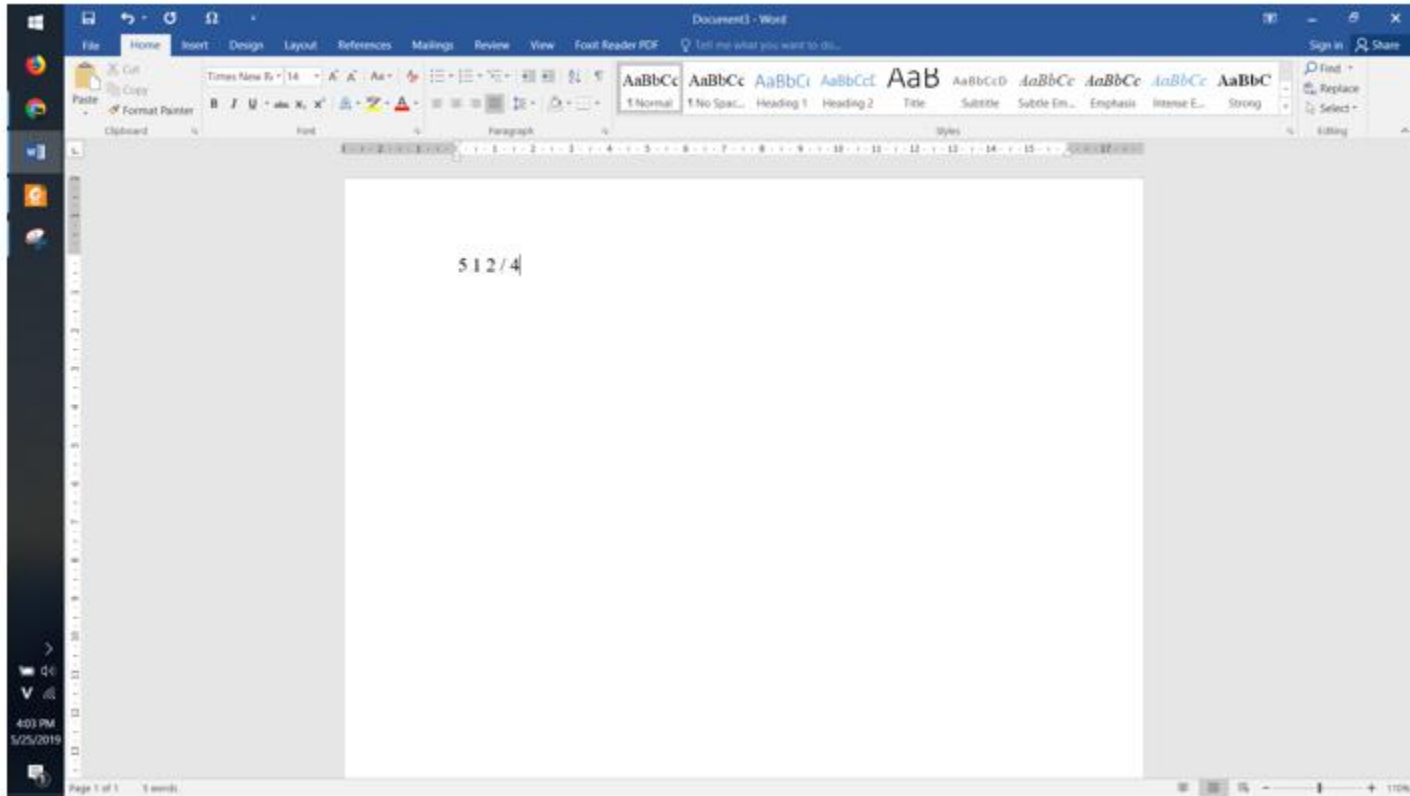
Lời giải:

**Bài thực hành 4 trang 80 SGK Tin học 3**

Bật đèn Caps Lock và gõ các phím có kí hiệu trên (không nhấn giữ phím). Quan sát và cho biết nhận xét của em về các kết quả nhận được.

Lời giải:

- Kết quả



Nhận xét: các kết quả không hiển thị kí tự đặc biệt khi bật đèn phím Caps Lock.

Bài thực hành 5 trang 81 SGK Tin học 3

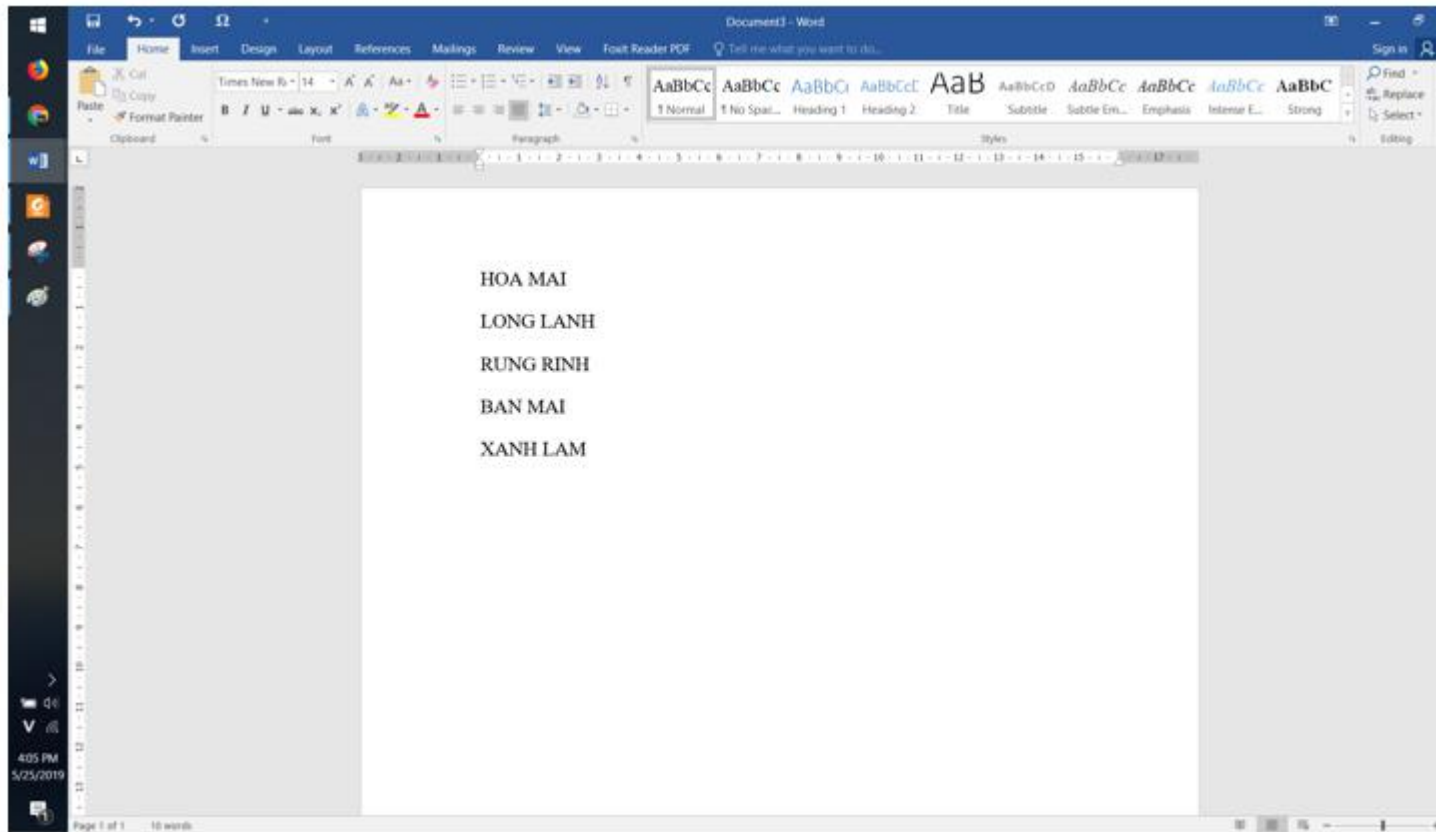
Gõ chữ hoa:

HOA MAI
 LONG LANH
 RUNG RINH
 BAN MAI
 XANH LAM

Hình 95
Ban mai



Lời giải:



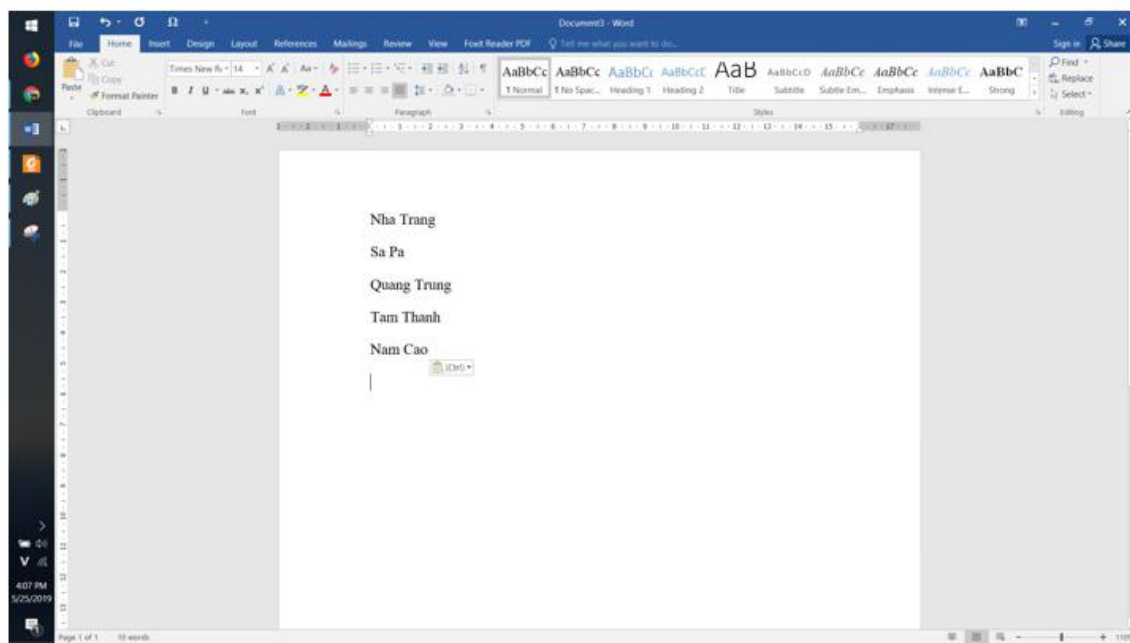
Bài thực hành 6 trang 82 SGK Tin học 3

Viết hoa chữ cái đầu từ:

Nha Trang
 Sa Pa
 Quang Trung
 Tam Thanh
 Nam Cao



Lời giải:



▶▶ **CLICK NGAY** vào nút **TẢI VỀ** dưới đây để tải về Giải Tin học lớp 3 **Bài 2: Chữ hoa** (Ngắn gọn) file PDF hoàn toàn miễn phí.