

Nội dung bài viết

1. [Bài 1 trang 78 SGK Tin học 3](#)
2. [Bài 2 trang 78 SGK Tin học 3](#)
3. [Bài 3 trang 78 SGK Tin học 3](#)
4. [Bài thực hành 1 trang 76 SGK Tin học 3](#)
5. [Bài thực hành 2 trang 76 SGK Tin học 3](#)
6. [Bài thực hành 3 trang 77 SGK Tin học 3](#)
7. [Bài thực hành 4 trang 77 SGK Tin học 3](#)
8. [Bài thực hành 5 trang 78 SGK Tin học 3](#)

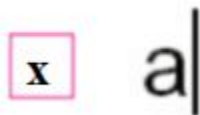
Mời các em học sinh và quý thầy cô tham khảo ngay hướng dẫn **giải Tin học lớp 3 Bài 1: Bước đầu soạn thảo** ngắn gọn và đầy đủ nhất được chúng tôi biên soạn và chia sẻ dưới đây.

Bài 1 trang 78 SGK Tin học 3

Hình nào có con trỏ soạn thảo



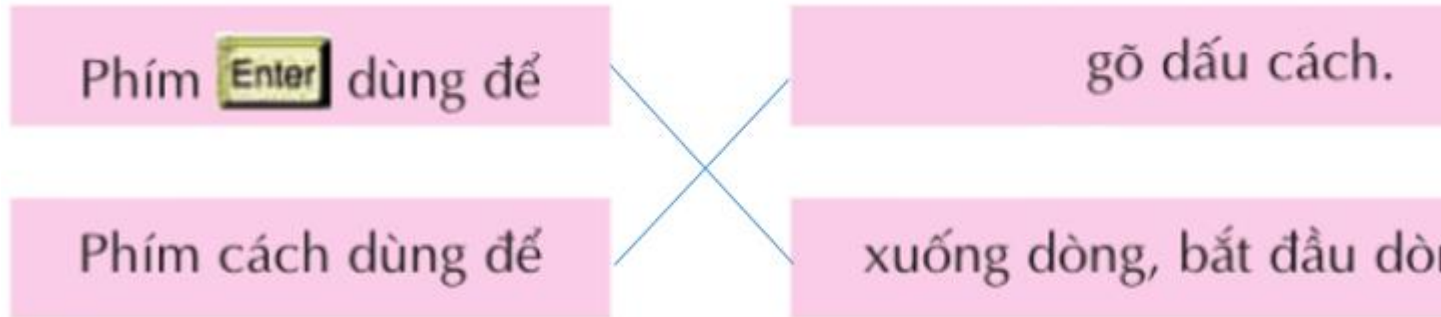
Lời giải:



Bài 2 trang 78 SGK Tin học 3

Nói sao cho đúng

Lời giải:

**Bài 3 trang 78 SGK Tin học 3**

Trong hình bên, nếu gõ tiếp chữ t, chữ t sẽ xuất hiện ở vị trí nào?

 Sau chữ r. Sau chữ a.

Nha|T

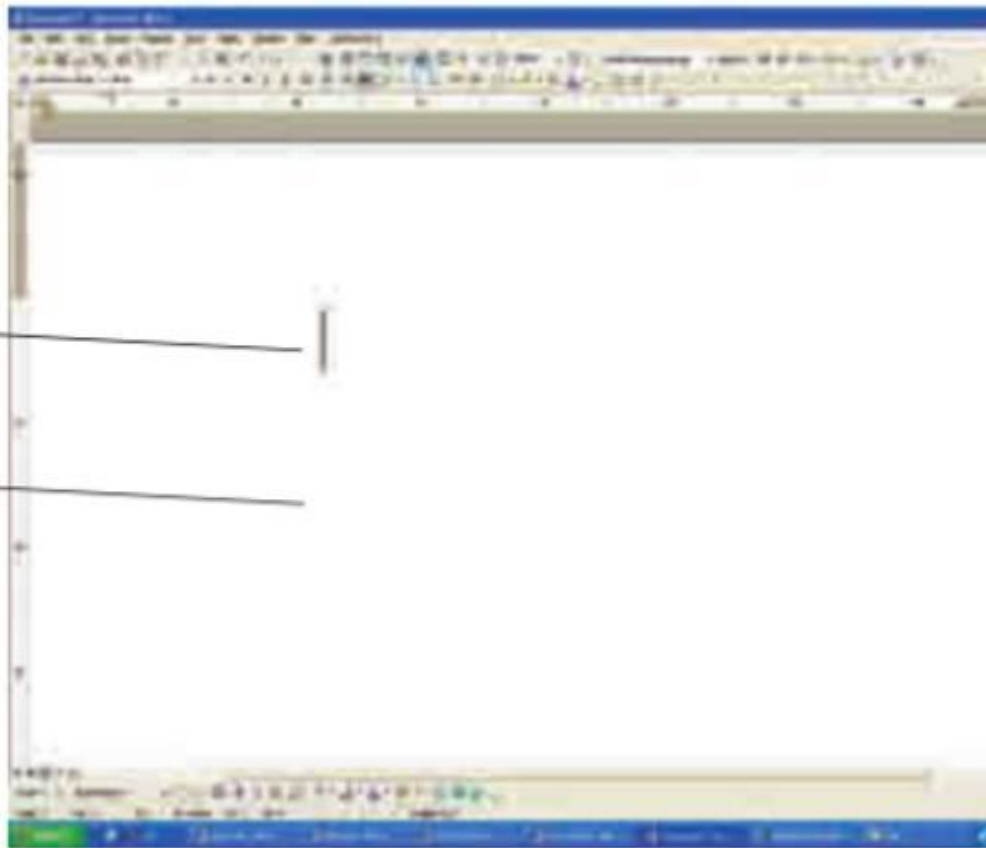
Lời giải: Sau chữ a.**Bài thực hành 1 trang 76 SGK Tin học 3**

Nháy đúp biểu tượng trên màn hình nền để khởi động Word. Quan sát màn hình của Word như hình 92b dưới đây.

Lời giải:

Con trỏ soạn thảo

Vùng soạn thảo



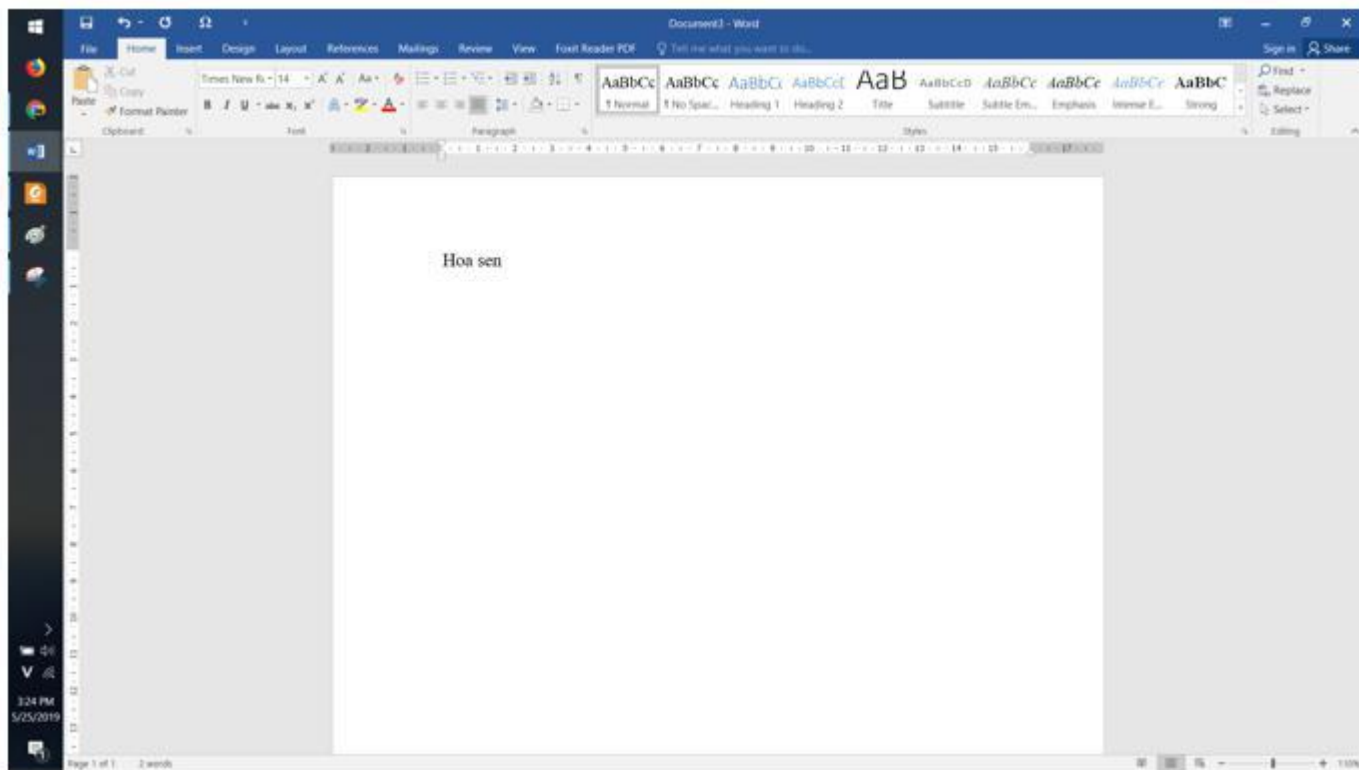
Hình 92b

- Vùng trắng lớn ở giữa là vùng soạn thảo. Nội dung em soạn thảo sẽ xuất hiện trong vùng này. Trên vùng soạn thảo có một vạch đứng nhấp nháy, đó là con trỏ soạn thảo.

Bài thực hành 2 trang 76 SGK Tin học 3

Tập gõ từ hoa sen

Lời giải:



Bài thực hành 3 trang 77 SGK Tin học 3

Nhấn các phím mũi tên và quan sát con trỏ soạn thảo được di chuyển trong văn bản (sang phải, sang trái, lên trên và xuống dưới).

Lời giải:



Bài thực hành 4 trang 77 SGK Tin học 3

Gõ các từ sau đây:

con nai
chim non
hoa sen
phong lan
ban mai
long lanh
bao la
rung rinh
trong veo

Lời giải:



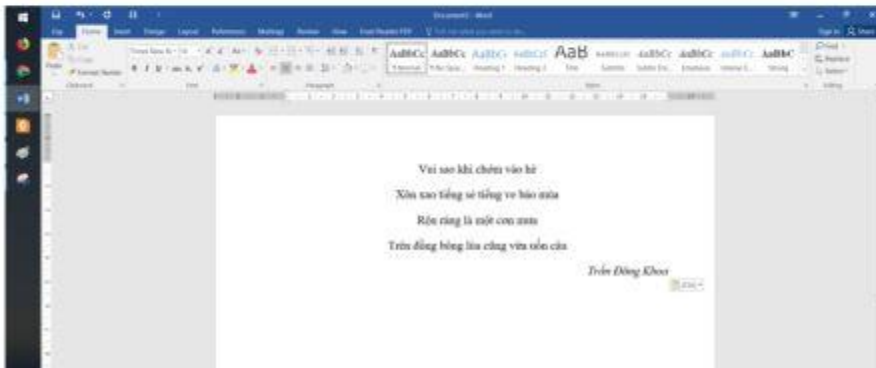
Bài thực hành 5 trang 78 SGK Tin học 3

Tập gõ không dấu đoạn thơ sau đây:

vui sao khi chớm vào hè
xôn xao tiếng sấm tiếng ve báo mùa
rộn ràng là một cơn mưa
trên đồng bông lúa cũng vừa uốn câu.

Trần Đăng Khoa

Lời giải:



►► **CLICK NGAY** vào nút **TẢI VỀ** dưới đây để tải về Giải Tin học lớp 3 **Bài 1: Bước đầu soạn thảo** (Ngắn gọn) file PDF hoàn toàn miễn phí.