

Nội dung bài viết

1. [Bài 1 trang 47 Tin học 12](#)
2. [Bài 2 trang 47 Tin học 12](#)
3. [Bài 3 trang 47 Tin học 12](#)

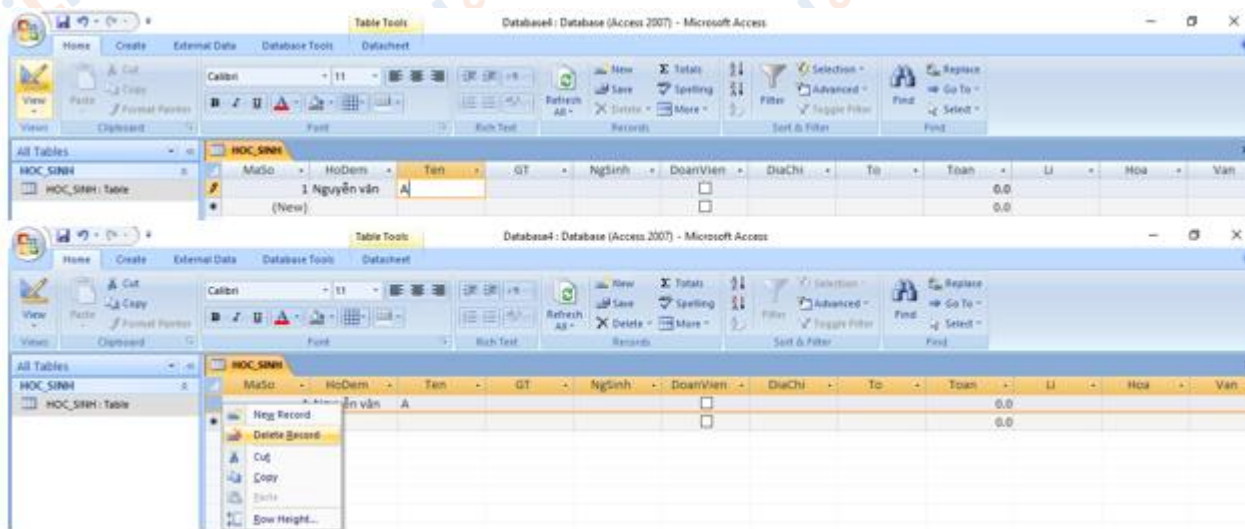
Hướng dẫn giải bài **Tin 12 Bài 5: Các thao tác cơ bản trên bảng** ngắn gọn nhất, bám sát nội dung sách giáo khoa Tin học lớp 12 do đội ngũ chuyên gia biên soạn. Có file tải về miễn phí.

### ***Bài 1 trang 47 Tin học 12***

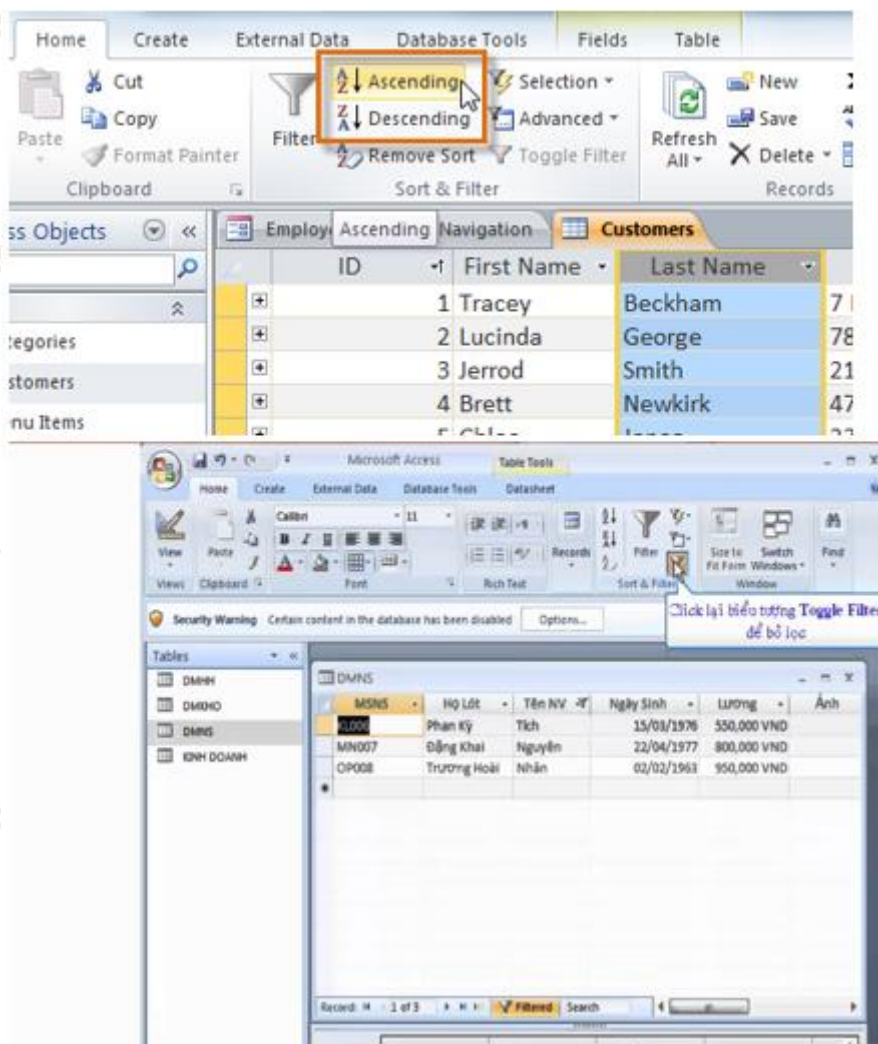
Hãy liệt kê các thao tác cơ bản khi làm việc với bảng?

**Lời giải:**

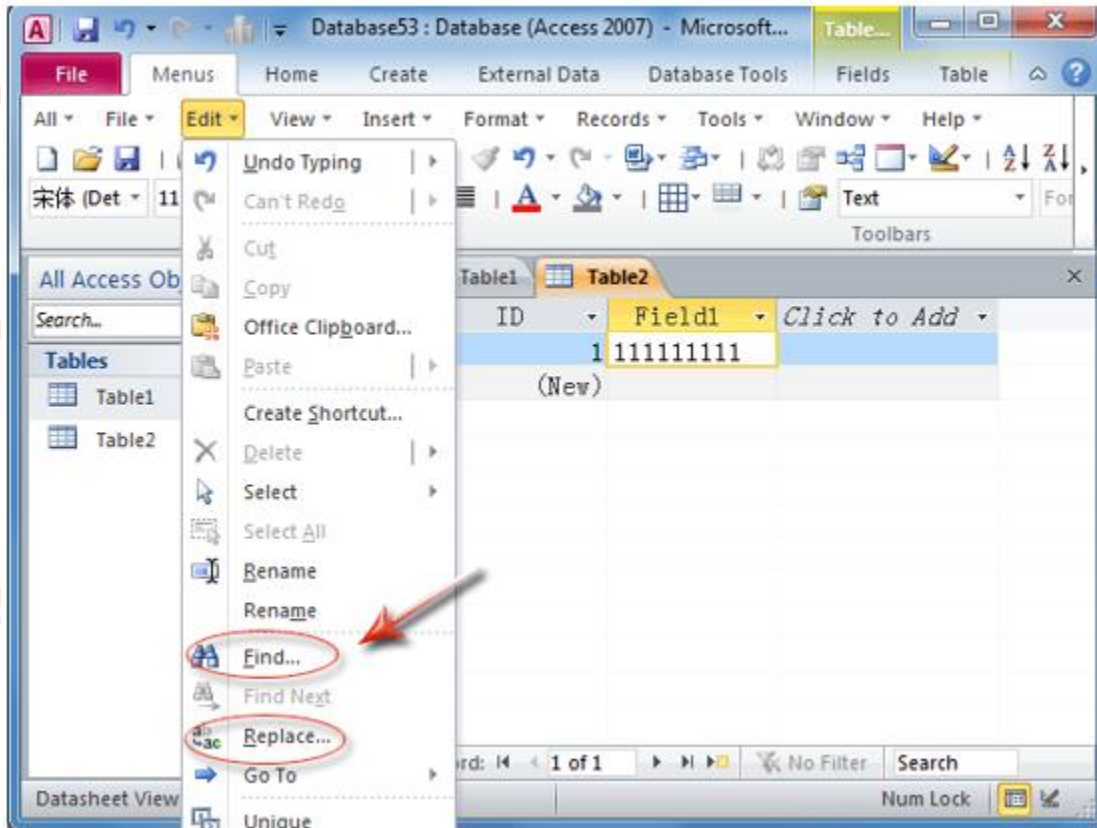
- **Cập nhật dữ liệu:** Thêm bản ghi mới, chỉnh sửa, xóa.



- **Sắp xếp và lọc:** Sắp xếp, lọc.



- Tìm kiếm đơn giản.



• In dữ liệu.

**Bài 2 trang 47 Tin học 12**

Trong bảng HOC\_SINH hãy chỉ ra các thao tác sắp xếp các bản ghi tăng dần theo trường To.

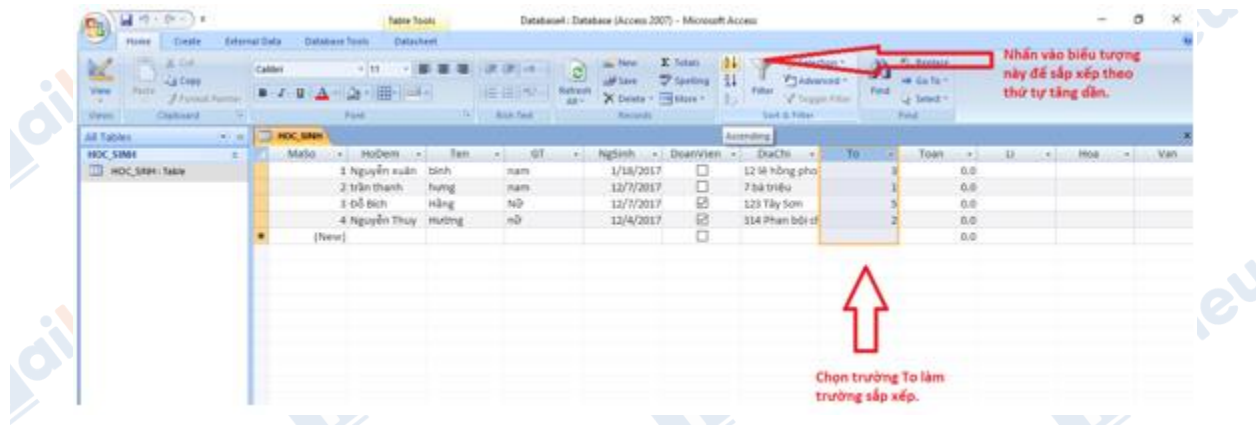
**Lời giải:**

- Giả sử có dữ liệu mẫu như sau:

MaSinh	HoDem	Ten	Gi	Ngayinh	Downlien	Diachu	To	Toan	Li	Hoa	Van
1	Nguyễn Xuân	Bình	nam	12/18/2017	<input type="checkbox"/>	12 Hồ Hồng pho	3	0.0			
2	Trần Thành	Hùng	nam	12/7/2017	<input type="checkbox"/>	7 Bà Triệu	1	0.0			
3	Đỗ Bích	Hằng	nữ	12/7/2017	<input type="checkbox"/>	123 Tây Sơn	5	0.0			
4	Nguyễn Thủy	Hương	nữ	12/4/2017	<input type="checkbox"/>	114 Phan Bội ch	2	0.0			

- Để thực hiện thao tác sắp xếp các bản ghi tăng dần theo trường To ta làm như sau:

Chọn trường To sau đó nhấn vào biểu tượng sắp xếp tăng dần để thực hiện sắp xếp.



**Bài 3 trang 47 Tin học 12**

Trong bảng HOC\_SINH, hãy chỉ ra các thao tác để lọc các học sinh nữ sinh sau ngày 1/9/1991.

**Lời giải:**

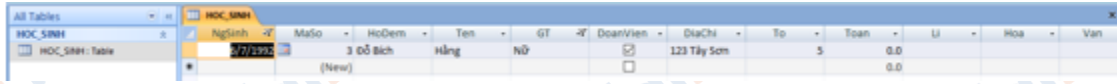
- Đầu tiên ta nhấn vào biểu tượng lọc Advanced. Sau đó chọn Filter By Form.



- Sau đó nhập điều kiện muốn lọc để lọc thông tin. Ở đây ta muốn lọc những các học sinh nữ và sinh sau ngày 1/9/1991 nên ta sẽ điền như sau:



Kết quả như sau:



MaSo	HoDem	Ten	GT	Diem	DoanVien	DiaChi	Tp	Toan	Li	Hoa	Van
2	Ngô Sinh	Hùng	Nữ	123 Tây Sơn	5	0.0	0.0				

**CLICK NGAY** vào đường dẫn bên dưới để tải về hướng dẫn giải **tin học 12 Bài 5: Các thao tác cơ bản trên bảng** (ngắn gọn), hỗ trợ các em ôn luyện giải đề đạt hiệu quả nhất.