

Nội dung bài viết

1. [Bài 1 trang 54 Tin học 12](#)
2. [Bài 2 trang 54 Tin học 12](#)
3. [Bài 3 trang 54 Tin học 12](#)

Hướng dẫn giải bài **Tin 12 Bài 6: Biểu mẫu** ngắn gọn nhất, bám sát nội dung sách giáo khoa Tin học lớp 12 do đội ngũ chuyên gia biên soạn. Có file tải về miễn phí.

### ***Bài 1 trang 54 Tin học 12***

Hãy cho biết sự khác nhau giữa chế độ biểu mẫu và chế độ thiết kế của biểu mẫu.

**Lời giải:**

- **Biểu mẫu:** Thường có giao diện thân thiện và thường được sử dụng để cập nhật dữ liệu. Việc cập nhật dữ liệu trong biểu mẫu thực chất là cập nhật dữ liệu trên bảng dữ liệu nguồn.

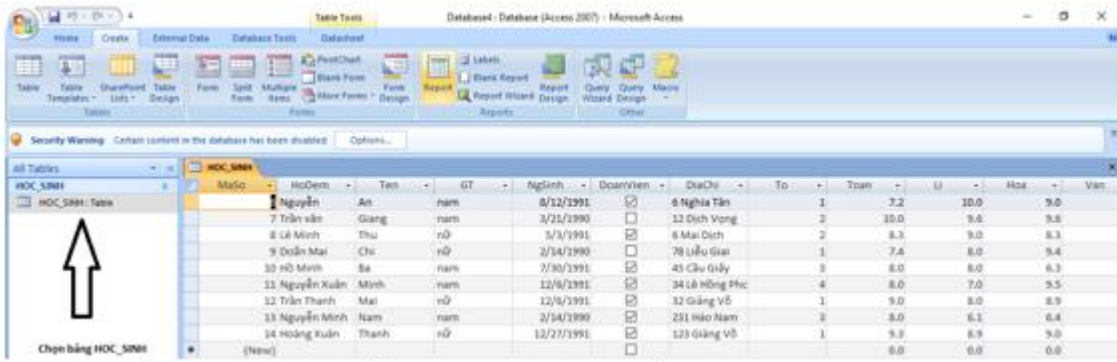
- **Chế độ thiết kế biểu mẫu:** Ta có thể thiết kế mới, xem hay sửa đổi thiết kế cũ của biểu mẫu. Thường sử dụng để thêm/bớt, thay đổi vị trí của các trường dữ liệu. Định dạng phông chữ cho các trường dữ liệu và các tiêu đề. Tạo các nút lệnh (đóng biểu mẫu, chuyển đến bản ghi đầu,...) để người dùng thao tác với dữ liệu thuận tiện hơn.

### ***Bài 2 trang 54 Tin học 12***

Hãy nêu thứ tự các thao tác tạo biểu mẫu bằng thuật sĩ.

**Lời giải:**

- Đầu tiên chọn bảng muốn tạo biểu mẫu.



- Sau đó nhấn vào create. Nhấn vào More Forms rồi chọn Form Wizard.



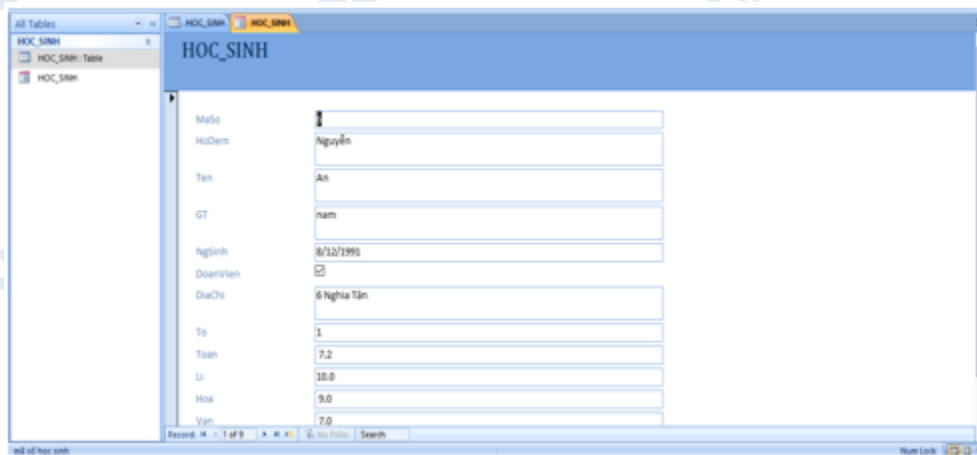
- Chọn những trường ta muốn cho vào biểu mẫu.



- Kết thúc tạo form bằng wizard nếu ta không muốn tự thiết kế thêm gì nữa.



- Kết quả:

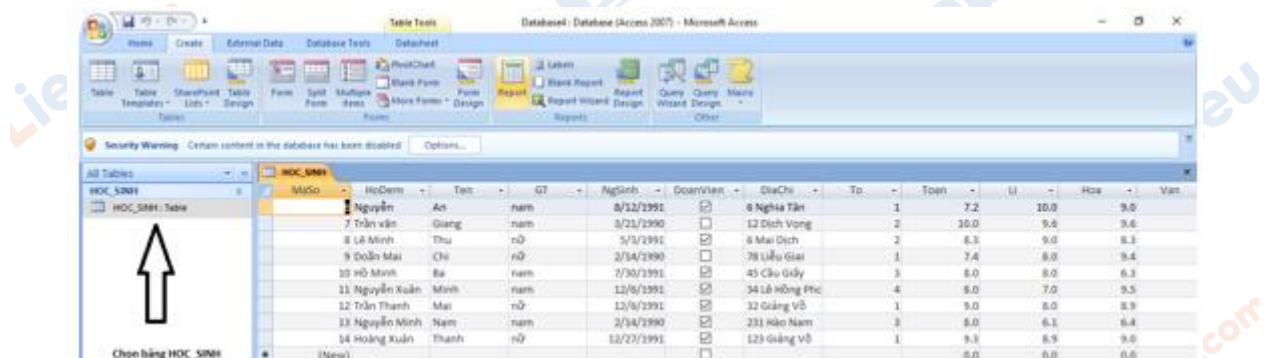


**Bài 3 trang 54 Tin học 12**

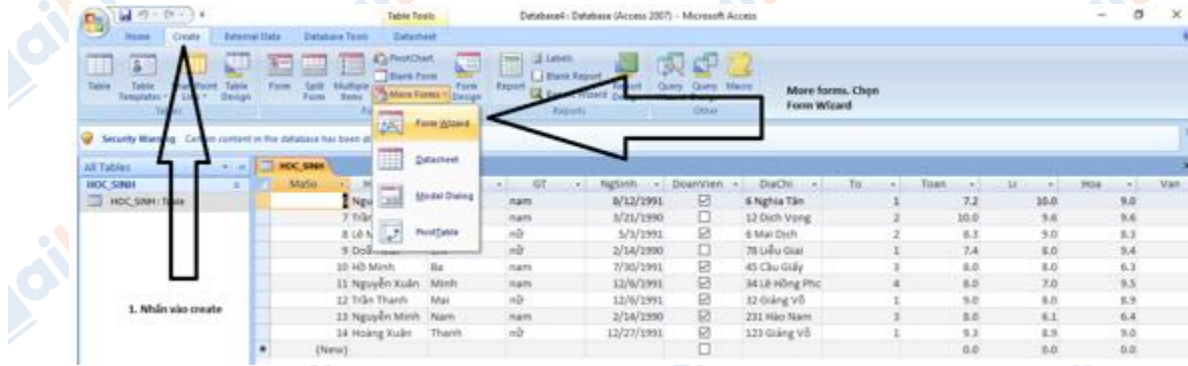
Hãy nêu các bước tạo biểu mẫu để nhập và sửa thông tin cho mỗi học sinh.

**Lời giải:**

- Đầu tiên chọn bảng muốn tạo biểu mẫu.



- Sau đó nhấn vào create. Nhấn vào More Forms rồi chọn Form Wizard.



- Chọn những trường ta muốn cho vào biểu mẫu.



- Kết thúc tạo form bằng wizard nếu ta không muốn tự thiết kế thêm gì nữa.



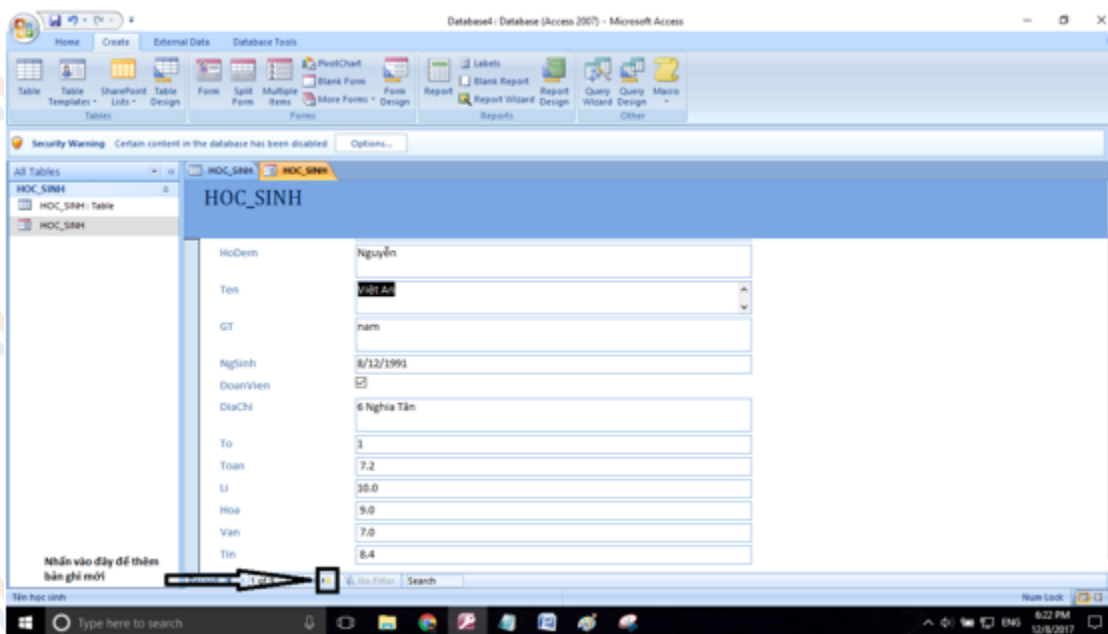
- Dùng biểu mẫu để sửa thông tin:



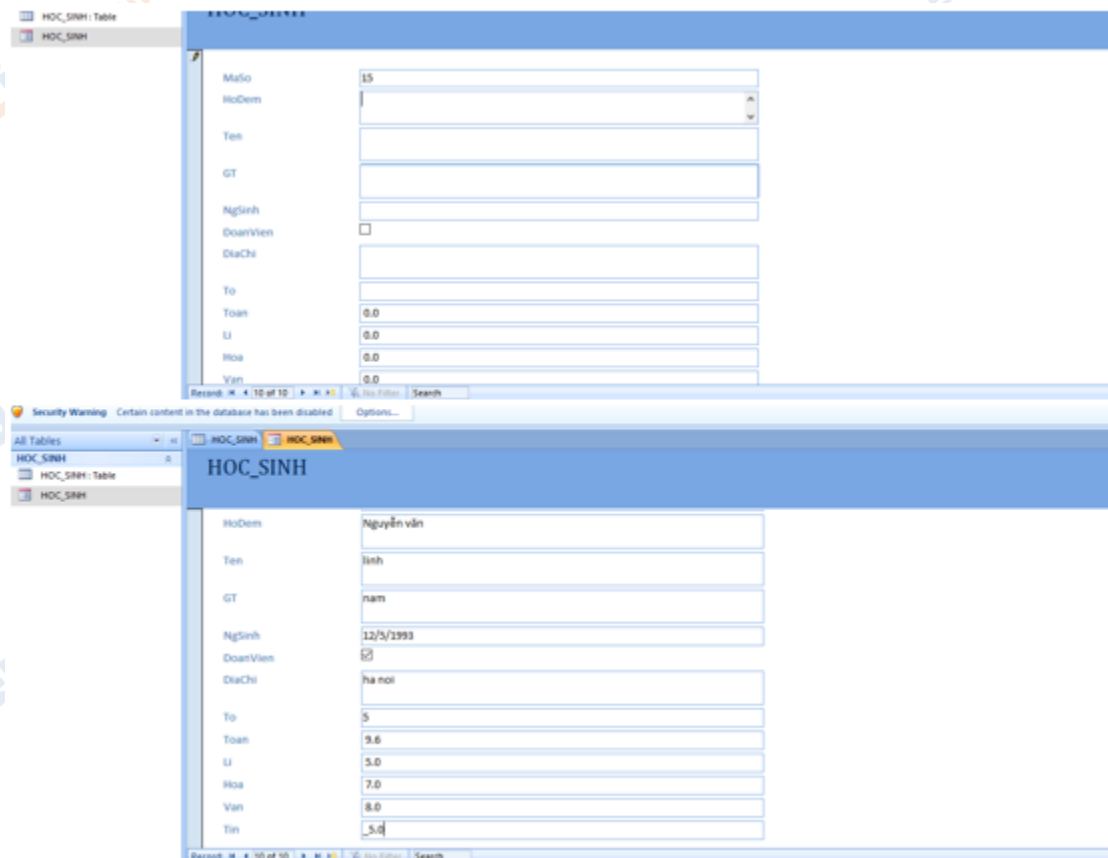
- Kết quả: Ở bảng gốc đã bị đổi tên thành Việt An.

MaSo	HoDem	Ten	GT	NgSinh	DoanVien	DiaChi	To	Toan	U	Hoa	Van
1	Nguyễn	Việt An	nam	8/12/1991	<input checked="" type="checkbox"/>	6 Nghĩa Tân	1	7.2	10.0	9.0	
7	Trần Văn	Giảng	nam	1/21/1990	<input type="checkbox"/>	12 Dịch Vọng	2	10.0	9.6	9.6	
8	Lê Minh	Thu	nữ	5/2/1991	<input checked="" type="checkbox"/>	6 Mai Dịch	2	8.3	9.0	8.3	
9	Đoàn Mai	Chi	nữ	2/14/1990	<input type="checkbox"/>	78 Liễu Giai	1	7.4	8.0	9.4	
10	Hồ Minh	Ba	nam	7/30/1991	<input checked="" type="checkbox"/>	45 Cầu Giấy	3	8.0	8.0	6.3	
11	Nguyễn Xuân	Minh	nam	12/6/1991	<input checked="" type="checkbox"/>	34 Lê Hồng Phúc	4	8.0	7.0	9.5	
12	Trần Thành	Mai	nữ	12/6/1991	<input checked="" type="checkbox"/>	32 Giảng Võ	1	9.0	8.0	8.9	
13	Nguyễn Minh	Nam	nam	2/14/1990	<input checked="" type="checkbox"/>	231 Hồ Nam	3	8.0	6.1	6.4	
14	Hoàng Xuân	Thanh	nữ	11/27/1991	<input type="checkbox"/>	123 Giảng Võ	1	9.3	8.9	9.0	

- Sử dụng để thêm bản ghi.



- Access sẽ tự động tạo cho ta như hình. Ta chỉ cần nhập thông tin học sinh mới vào



- Kết quả: Một bản ghi mới đã được tạo ra.

MaSo	MaDem	Ten	GT	Ngayinh	DoanVien	Diachi	Tu	Toan	Li	Hoa	Van
7	Trần Văn	Nguyễn Việt An	nam	8/12/1991	<input checked="" type="checkbox"/>	6 Nghĩa Tân	1	7.2	10.0	9.0	9.0
8	Lê Minh	Thu	nữ	5/1/1991	<input checked="" type="checkbox"/>	12 Đinh Vương	2	10.0	9.6	9.6	9.6
9	Đỗ Mai	Chi	nữ	2/14/1990	<input checked="" type="checkbox"/>	6 Mai Dịch	2	8.1	9.0	8.1	8.1
10	Hồ Minh	Ba	nam	2/10/1991	<input checked="" type="checkbox"/>	76 Liễu Giai	1	7.4	8.0	9.4	9.4
11	Nguyễn Xuân	Minh	nam	12/6/1991	<input checked="" type="checkbox"/>	45 Cầu Giấy	3	8.0	8.0	8.0	8.3
12	Trần Thanh	Mai	nữ	12/6/1991	<input checked="" type="checkbox"/>	34 Lê Hồng Phúc	4	8.0	7.0	9.5	9.5
13	Nguyễn Minh	Nam	nam	2/14/1990	<input checked="" type="checkbox"/>	12 Giảng Võ	1	9.0	8.0	8.9	8.9
14	Hoàng Xuân	Thanh	nữ	12/2/1991	<input checked="" type="checkbox"/>	211 Hàn Nam	3	8.0	8.1	8.4	8.4
15	Nguyễn Văn	Việt	nam	12/2/1991	<input checked="" type="checkbox"/>	123 Giảng Võ	1	9.1	8.9	9.0	9.0
					<input checked="" type="checkbox"/>	Hà Nội	5	9.6	9.0	7.0	7.0
					<input type="checkbox"/>			0.0	0.0	0.0	0.0

**CLICK NGAY** vào đường dẫn bên dưới để tải về hướng dẫn giải **tin học 12 Bài 6: Biểu mẫu** (ngắn gọn), hỗ trợ các em ôn luyện giải đề đạt hiệu quả nhất.