

Nội dung bài viết

1. [Bài 1 trang 86 SGK Tin học 4](#)
2. [Bài 2 trang 86 SGK Tin học 4](#)
3. [Bài 3 trang 86 SGK Tin học 4](#)
4. [Bài thực hành 1 trang 82 SGK Tin học 4](#)
5. [Bài thực hành 2 trang 83 SGK Tin học 4](#)
6. [Bài thực hành 3 trang 84 SGK Tin học 4](#)
7. [Bài thực hành 4 trang 85 SGK Tin học 4](#)
8. [Bài thực hành 5 trang 85 SGK Tin học 4](#)

Giải bài tập **Tin học lớp 4 Bài 4: Thay đổi cỡ chữ và phong chữ** (Chính xác nhất), hướng dẫn trả lời câu hỏi, bài tập trong sách giáo khoa (SGK) chi tiết, đầy đủ nhất. Hỗ trợ các em hiểu và nắm vững trọng tâm kiến thức trong bài.

#### ***Bài 1 trang 86 SGK Tin học 4***

Em có thể thay đổi cỡ chữ và phong chữ của văn bản đã gõ không?

Không thể

Có thể.

#### **Lời giải:**

Không thể

x Có thể.

#### ***Bài 2 trang 86 SGK Tin học 4***

Việc thay đổi cỡ chữ khác việc chọn cỡ chữ em đã biết trong bài trước ở bước nào?

Không có gì khác

Trước khi chọn cỡ chữ mới em cần chọn đoạn văn bản cần thay đổi cỡ chữ.

**Lời giải:**

Không có gì khác

x Trước khi chọn cỡ chữ mới em cần chọn đoạn văn bản cần thay đổi cỡ chữ.

**Bài 3 trang 86 SGK Tin học 4**

Điều gì sẽ xảy ra sau khi em thay đổi phông chữ.

Tất cả các chữ (kể các chữ đã gõ và các chữ sẽ gõ) đều có phông chữ em chọn.

Chỉ các chữ được gõ mới có phông chữ em chọn.

Các chữ được chọn có phông chữ em chọn.

**Lời giải:**

Tất cả các chữ (kể các chữ đã gõ và các chữ sẽ gõ) đều có phông chữ em chọn.

Chỉ các chữ được gõ mới có phông chữ em chọn.

x Các chữ được chọn có phông chữ em chọn.

**Bài thực hành 1 trang 82 SGK Tin học 4**

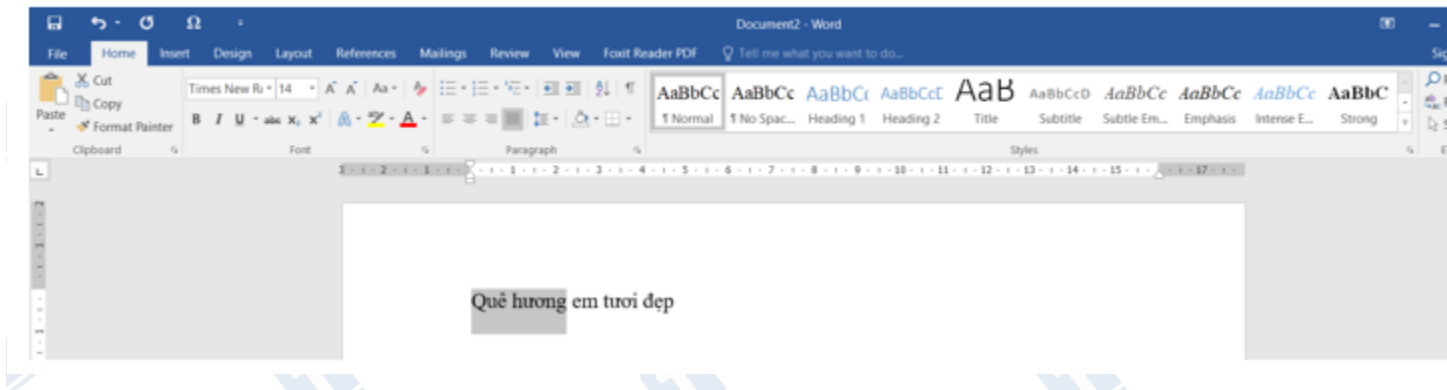
Khởi động phần mềm Word và thực hiện theo các bước sau:

1. Gõ câu Quê hương em tươi đẹp.
2. Chọn từ Quê hương theo hai cách kéo thả chuột và nhấn giữ phím Shift.

Em có nhận xét gì?

**Lời giải:**

- Kết quả:



- Nhận xét: cách kéo thả chuột thường sẽ bôi đen sang phím cách, còn cách giữ phím Shift thì sẽ gọn trong chữ cần bôi đen.

### ***Bài thực hành 2 trang 83 SGK Tin học 4***

Gõ đoạn văn dưới đây. Sau khi gõ xong, hãy thay đổi cỡ chữ của tên đoạn văn và nội dung đoạn văn.

## Chiều trên quê hương

Đó là một buổi chiều mùa hạ có mây trắng lơ xô đuổi nhau trên cao. Nền trời xanh vời vời. Con chim sơn ca cất lên tiếng hót tự do, tha thiết đến nỗi người ta phải ao ước giá mà mình có một đôi cánh.

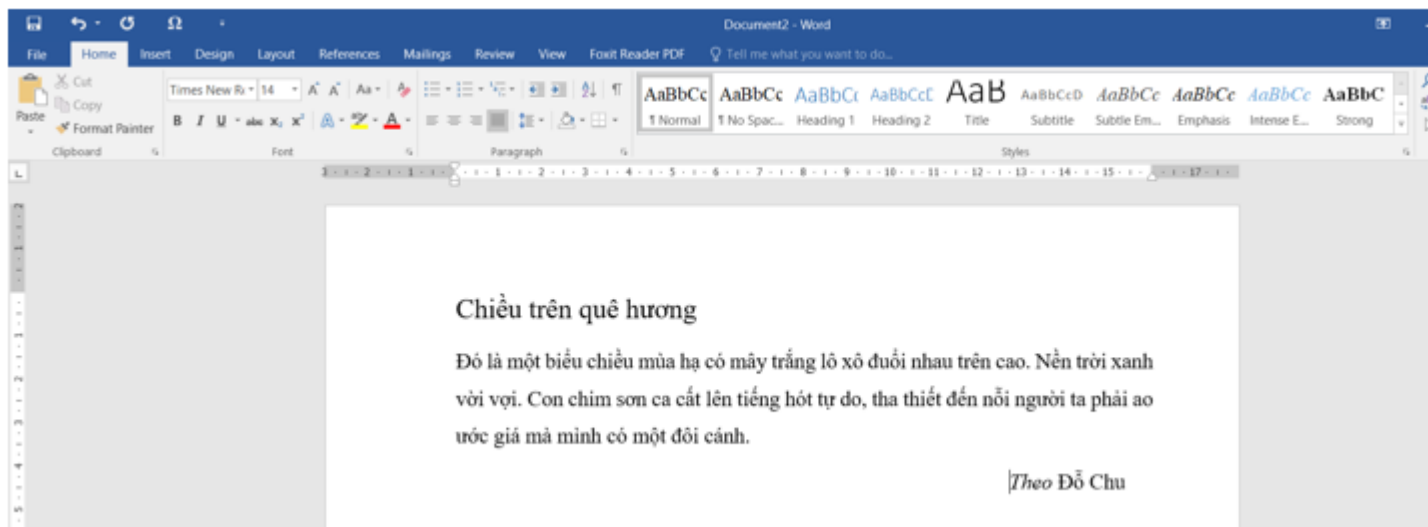
Theo Đỗ Chu

### **Lời giải:**

- Hướng dẫn:

- Chọn tên đoạn văn rồi chọn cỡ chữ 18
- Bôi đen đoạn văn rồi chọn cỡ chữ 14.

- Kết quả:



**Bài thực hành 3 trang 84 SGK Tin học 4**

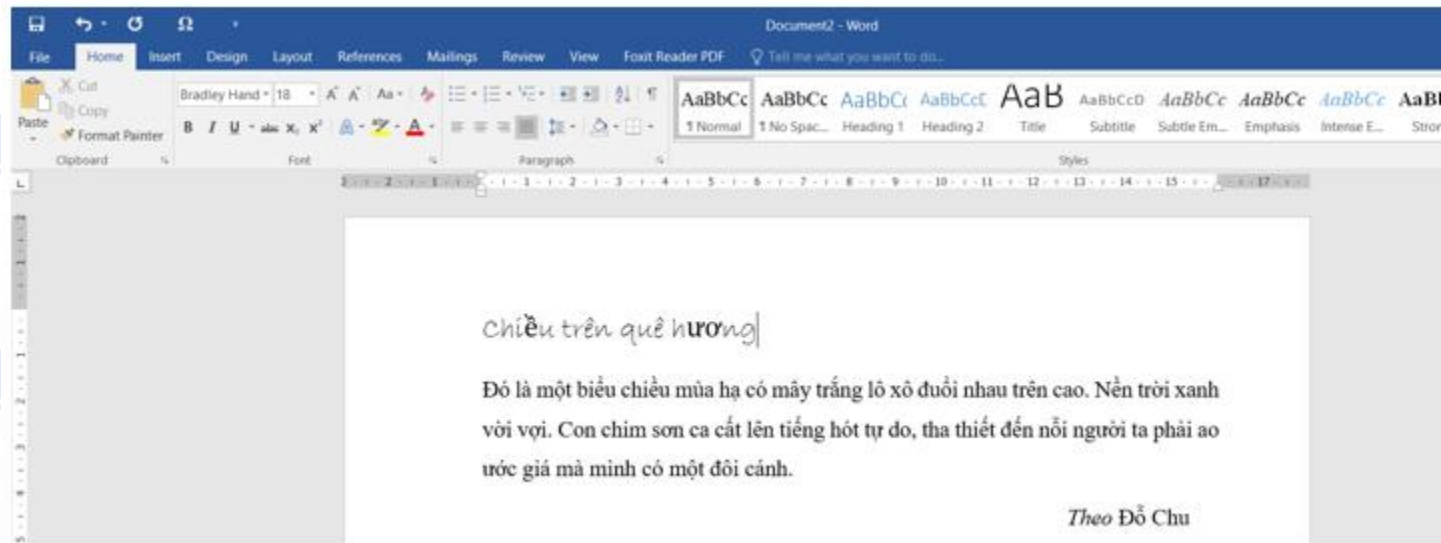
Thay đổi phông chữ của tên đoạn văn Chiều trên quê hương trong bài thực hành T2.

**Lời giải:**

- Hướng dẫn:

- Bôi đen tên đoạn văn
- Chọn phông chữ thích hợp.

- Kết quả:



**Bài thực hành 4 trang 85 SGK Tin học 4**

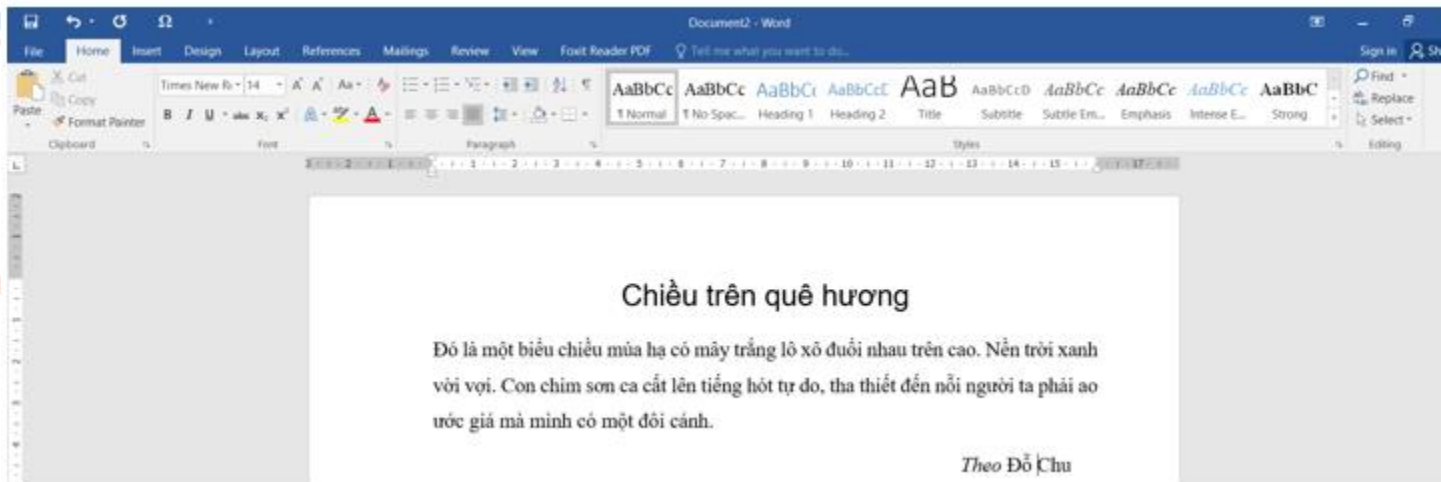
Trình bày lại (thay đổi phông chữ, cỡ chữ) đoạn văn trong bài T2 theo mẫu dưới đây.

**Lời giải:**

- Hướng dẫn:

- Chọn tên đoạn văn, đổi phông chữ thành Arial, cỡ chữ 20.
- Chọn nội dung đoạn văn, đổi phông chữ thành Times New Roman, cỡ chữ 14.

- Kết quả:



**Bài thực hành 5 trang 85 SGK Tin học 4**

Gõ đoạn văn sau đây rồi trình bày đoạn văn theo phong chữ và cỡ chữ tùy theo ý em.

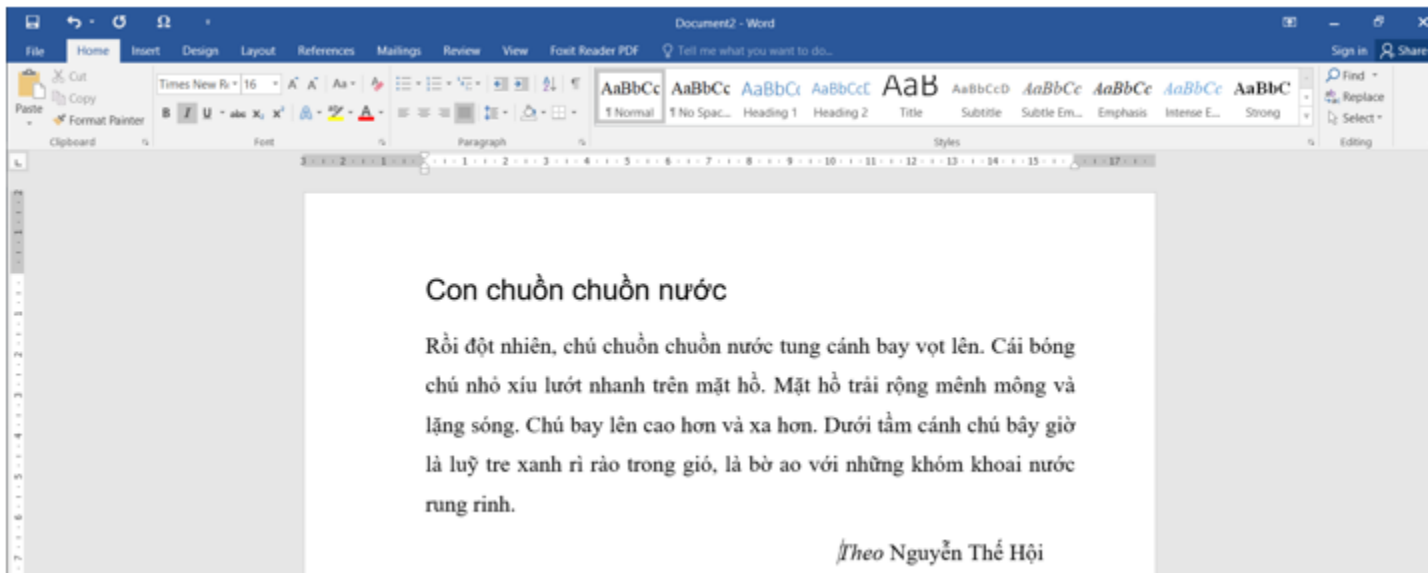
**Con chuồn chuồn nước**

Rồi đột nhiên, chú chuồn chuồn nước tung cánh bay vọt lên. Cái bóng chú nhỏ xíu lướt nhanh trên mặt hồ. Mặt hồ trái rộng mênh mông và lặng sóng. Chú bay lên cao hơn và xa hơn. Dưới tấm cánh chú bây giờ là lữ tre xanh rì rào trong gió, là bờ ao với những khóm khoai nước rung rinh.

Theo Nguyễn Thế Hội

**Lời giải:**

- Chọn cỡ chữ, phong chữ tùy ý



►► **CLICK NGAY** vào nút **TẢI VỀ** dưới đây để tải về **Giải Tin học lớp 4 Bài 4: Thay đổi cỡ chữ và phông chữ (Ngắn gọn)** file PDF hoàn toàn miễn phí.