

Mời các em học sinh và quý thầy cô tham khảo ngay hướng dẫn **Giải bài tập Tin học lớp 5 Bài 1: Những gì em biết (trang 79) (Chính xác nhất)** ngắn gọn và đầy đủ nhất được chúng tôi biên soạn và chia sẻ dưới đây.

Bài 1 trang 80 SGK Tin học 5

Bài 1 trang 80 SGK Tin học 5:

Trong các nút lệnh dưới đây, nút lệnh nào dùng để chọn cỡ chữ và nút lệnh nào dùng để chọn phông chữ?



Nếu các bước để thay đổi cỡ chữ, phông chữ của một phần văn bản.

Lời giải:



- Thay đổi cỡ chữ:



- Thay đổi phông chữ:

- Các bước thay đổi cỡ chữ, phông chữ một phần văn bản:

- Bước 1: Dùng chuột bôi đen phần văn bản muốn thay đổi phông chữ, cỡ chữ.
- Bước 2: Chọn cỡ chữ và phông chữ thích hợp.

Bài 2 trang 80 SGK Tin học 5

Bài 2 trang 80 SGK Tin học 5:

Em hãy đánh dấu (Đ) bên cạnh nút lệnh dùng để trình bày chữ đậm, dấu (N) bên cạnh nút lệnh dùng để trình bày chữ nghiêng.



Nêu các thao tác để trình bày chữ đậm, chữ nghiêng, chữ gạch chân.

Lời giải:

(Đ)



(N)



- Các thao tác trình bày chữ đậm, chữ nghiêng, chữ gạch chân:

- Bước 1: Dùng chuột bôi đen phần văn bản muốn in đậm, chữ nghiêng, hay chữ gạch chân.
- Bước 2: Chọn vào biểu tượng in đậm, chữ nghiêng hay gạch chân tùy thích.

Bài 3 trang 81 SGK Tin học 5

Bài 3 trang 81 SGK Tin học 5:

Em hãy nêu tác dụng của những nút lệnh sau đây:



Lời giải:

- Căn lề trái:



- Căn lề giữa:



- Căn lề phải:



- Cân bằng hai lề:



Bài 4 trang 81 SGK Tin học 5

Bài 4 trang 81 SGK Tin học 5:

Em sử dụng hai nút lệnh nào dưới đây để sao chép phần văn bản?



Lời giải:

- Sử dụng hai nút lệnh



để sao chép phần văn bản.

Bài 5 trang 81 SGK Tin học 5

Bài 5 trang 81 SGK Tin học 5:

Nêu các bước cần thực hiện để sao chép văn bản.

Lời giải:

Các bước cần thực hiện để sao chép phần văn bản:

- Bước 1: Dùng chuột bôi đen phần văn bản muốn sao chép
- Bước 2: Nhấn tổ hợp phím Ctrl + C để sao chép phần văn bản vừa chọn.

- Bước 3: Đưa con trỏ chuột đến vị trí văn bản cần sao chép, nhấn tổ hợp phím Ctrl + V để dán đoạn văn bản muốn sao chép.

Bài thực hành 1 trang 80 SGK Tin học 5


Bài thực hành 1 trang 80 SGK Tin học 5:

Em hãy soạn thảo lời bài hát sau và trình bày với phong chữ, kiểu chữ và cỡ chữ giống như mẫu dưới đây:

Đưa cơm cho mẹ đi cày

Sáng tác: Hàn Ngọc Bích


Mặt trời soi rục rỡ
Gió lùa tóc em bay
Giỏ cơm trên tay
Em đi đưa cơm cho mẹ em đi cày
Mẹ ơi, mẹ nghỉ tay
Trời trưa vừa tròn bóng
Mẹ ăn cơm cho nóng
Mà để trâu cho con chăn
Mai đây lúa thơm xôm, thơm làng
Lúa thơm lòng cả bàn tay
Là thơm nắng hôm nay
Khi em đưa cơm cho mẹ em đi cày.



Lời giải:

Đưa cơm cho mẹ đi cày

Mặt trời soi rực rỡ
Gió lùa tóc em bay
Giò cơm trên tay
Em đi đưa cơm cho mẹ em đi cày
Mẹ ơi, mẹ nghỉ tay
Trời trưa vừa tròn bóng
Mẹ ăn cơm cho nóng
Mà để trâu cho con chăn
Mai đây lúa thơm xóm, thơm làng
Lúa thơm lừng cả bàn tay
Là thơm nắng hôm nay
Khi em đưa cơm cho mẹ em đi cày.

Sáng tác: Hàn Ngọc Bích

Bài thực hành 2 trang 81 SGK Tin học 5

Bài thực hành 2 trang 81 SGK Tin học 5:


Hãy căn giữa đoạn nội dung bài hát vừa gõ trong bài thực hành T1.

Lời giải:

Đưa cơm cho mẹ đi cày

Sáng tác: Hàn Ngọc Bích

Mặt trời soi rực rỡ
Gió lùa tóc em bay
Giò cơm trên tay
Em đi đưa cơm cho mẹ em đi cày
Mẹ ơi, mẹ nghỉ tay
Trời trưa vừa tròn bóng
Mẹ ăn cơm cho nóng
Mà để trâu cho con chăn
Mai đây lúa thơm xóm, thơm làng
Lúa thơm lừng cả bàn tay
Là thơm nắng hôm nay



Bài thực hành 3 trang 82 SGK Tin học 5

Bài thực hành 3 trang 82 SGK Tin học 5:

Soạn thảo lời bài hát Bụi phấn một cách nhanh nhất và trình bày theo ý em (sao chép các phần văn bản thích hợp để mất ít công sức gõ phím).

Lời giải:

BỤI PHẤN

Sáng tác: Vũ Hoàng - Lê Văn Lộc

*Khi Thầy viết bảng
Bụi phấn rơi rơi.
Có hạt bụi nào
Rơi trên bục giảng
Có hạt bụi nào
Vương trên tóc Thầy...
Em yêu phút giây này
Thầy em, tóc như bạc thêm
Bạc thêm vì bụi phấn
Cho em bài học hay
Mai sau lớn, nên người
Làm sao, có thể nào quên?
Ngày xưa Thầy dạy dỗ
Khi em tuổi còn thơ...*



Bài thực hành 4 trang 83 SGK Tin học 5

Bài thực hành 4 trang 83 SGK Tin học 5:

Em hãy gõ phần lời bài hát Tết tuổi hồng sau đây và trình bày bằng màu chữ phù hợp với nội dung cho các từ in nghiêng

Trung Thu Tết *hồng như son* thắm
Chúng em vui đùa bên nhau
Đêm nay các bạn không ai vắng
Quanh em *sáng một suối màu.*

**Lời giải:**

Trung Thu Tết *hồng như son* thắm

Chúng em vui đùa bên nhau

Đêm nay các bạn không ai vắng

Quanh em *sáng một suối màu.*

►► **CLICK NGAY** vào nút **TẢI VỀ** dưới đây để tải về **Giải bài tập Tin học lớp 5 Bài 1: Những gì em biết (trang 79) (Chính xác nhất)** (Ngắn gọn) file PDF hoàn toàn miễn phí.