


VỞ BÀI TẬP TOÁN LỚP 4 TRANG 15 (TẬP 2):

Bài 1 trang 15 VBT Toán 4 Tập 2:

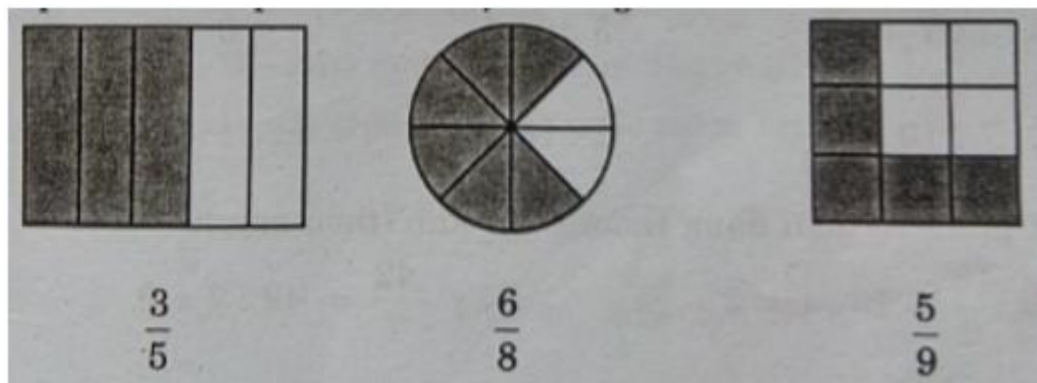
Viết phân số chỉ phần đã tô đậm trong hình vẽ:



Phương pháp giải:

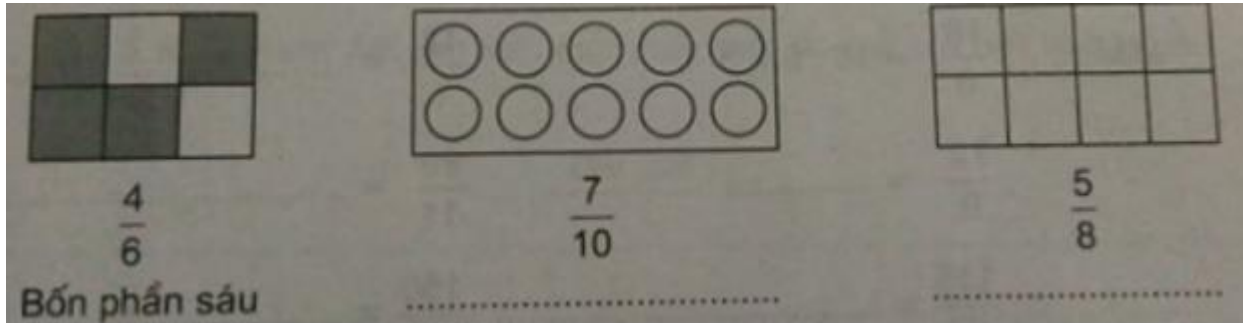
Quan sát hình vẽ để viết phân số tương ứng với mỗi hình. Phân số chỉ số phần đã tô đậm có tử số là số phần bằng nhau đã được tô màu và mẫu số là tổng số phần bằng nhau.

Hướng dẫn giải chi tiết:



Bài 2 trang 15 VBT Toán 4 Tập 2:

Nêu cách đọc phân số (theo mẫu):

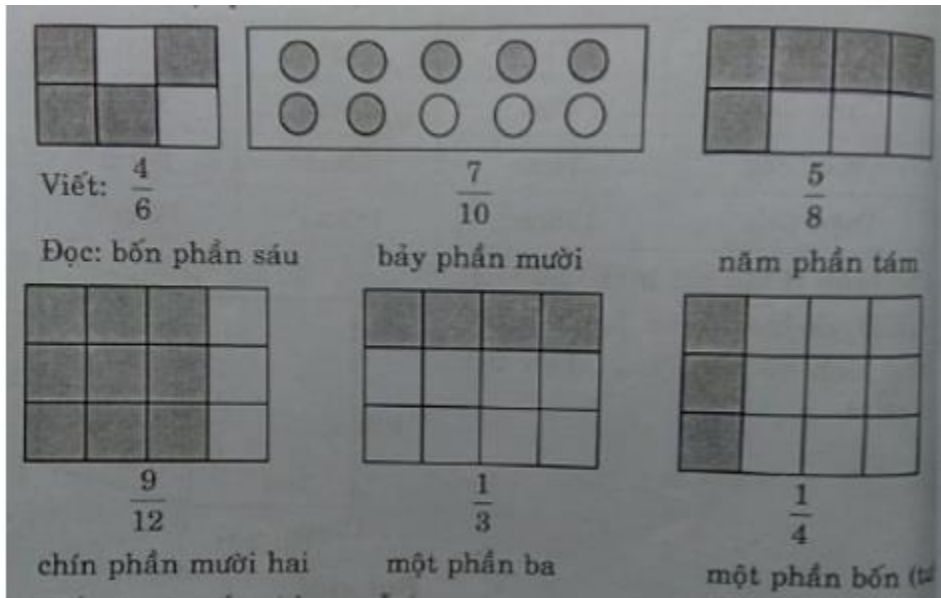


Phương pháp giải:

Tử số là số tự nhiên viết trên gạch ngang, mẫu số là số tự nhiên khác 0 viết dưới gạch ngang.

Khi đọc phân số ta đọc tử số trước, dấu gạch ngang đọc là “phần”, sau đó đọc mẫu số.

Hường dẫn giải chi tiết:



Bài 3 trang 15 VBT Toán 4 Tập 2:

Viết vào ô trống (theo mẫu):

Viết Đọc

7/9 Bảy phần chín

6/11

Viết Đọc

.... Năm phần mười hai

.... Bốn phần mười năm

Phương pháp giải:

Tử số là số tự nhiên viết trên gạch ngang, mẫu số là số tự nhiên khác 0 viết dưới gạch ngang.

Khi đọc phân số ta đọc tử số trước, dấu gạch ngang đọc là “phần”, sau đó đọc mẫu số.

Hướng dẫn giải chi tiết:**Viết Đọc**

7/9 Bảy phần chín

6/11 Sáu phần mười một

Viết Đọc

5/12 Năm phần mười hai

4/15 Bốn phần mười năm

Bài 4 trang 15 VBT Toán 4 Tập 2:

Viết các phân số có mẫu bằng 5, có tử số lớn hơn 0 và bé hơn mẫu số:.....

Phương pháp giải:

Tử số là số tự nhiên viết trên gạch ngang, mẫu số là số tự nhiên khác 0 viết dưới gạch ngang.

Hướng dẫn giải chi tiết:

Viết các phân số có mẫu bằng 5, có tử số lớn hơn 0 và bé hơn mẫu số:

$$\frac{1}{5}; \frac{2}{5}; \frac{3}{5}; \frac{4}{5}$$